

Balance de Situación

Entidad: 01 AYUNTAMIENTO DE ASTORGA

Ejercicio: 2015

Pág.

1

ACTIVO			
Cuenta	Descripción	Importe	Ej. Anterior
	A) Activo no corriente	41.812.860,64	0,00
	I. Inmovilizado intangible	105.663,68	0,00
	2. Propiedad industrial e intelectual	98.105,32	0,00
203	Propiedad industrial e intelectual	98.105,32	0,00
	3. Aplicaciones informáticas	5.222,68	0,00
206	Aplicaciones informáticas	5.222,68	0,00
	5. Otro inmovilizado Intangible	2.335,68	0,00
209	Otro inmovilizado intangible	2.335,68	0,00
	II. Inmovilizado material	40.724.321,56	0,00
	1. Terrenos	4.517.717,92	0,00
210	Terrenos y bienes naturales	4.517.717,92	0,00
	2. Construcciones	5.333.227,34	0,00
211	Construcciones	5.333.227,34	0,00
	3. Infraestructuras	83.775,06	0,00
212	Infraestructuras	83.775,06	0,00
	4. Bienes del patrimonio histórico	14.641,00	0,00
213	Bienes del patrimonio histórico	14.641,00	0,00
	5. Otro inmovilizado material	3.304.731,27	0,00
214	Maquinaria y utillaje	657.376,57	0,00
215	Instalaciones técnicas y otras instalaciones	119.227,40	0,00
216	Mobiliario	1.231.642,10	0,00
217	Equipos para procesos de información	219.194,90	0,00
218	Elementos de transporte	271.419,45	0,00
219	Otro inmovilizado material	805.870,85	0,00
	6. Inmovilizado material en curso y anticipos	27.470.228,97	0,00
2300	Adaptación de terrenos y bienes naturales. Inmovilizado mat	3.615.861,64	0,00
232	Infraestructuras en curso	21.946.095,76	0,00
233	Bienes del patrimonio histórico en curso	1.908.271,57	0,00
	V. Inversiones financieras a l.p. en entidades del grupo, m	982.875,40	0,00
	2. Inversiones financieras en patrimonio de sociedades	982.875,40	0,00
2501	En sociedades mercantiles	982.875,40	0,00
	B) ACTIVO CORRIENTE	3.426.873,62	0,00
	II. Existencias	55.853,95	0,00
	1. Activos construidos o adquiridos para otras entidades	55.853,95	0,00
37	ACTIVOS CONSTRUIDOS O ADQUIRIDOS PARA OTRAS ENTIDADES	55.853,95	0,00
	III. Deudores y otras cuentas a cobrar a corto plazo	1.499.786,96	0,00
	1. Deudores por operaciones de gestión	1.496.303,51	0,00
4300	Operaciones de gestión	1.291.285,22	0,00
4310	Operaciones de gestión	966.391,38	0,00
43400	(-)Anulación de Liquidaciones Operaciones de gestión	-5.737,17	0,00
43910	(-)Insolvencias y otras causas Operaciones de gestión	-58.574,21	0,00
4339	(-)Derechos anulados por Devolucion de Ingresos	-4.891,72	0,00
437	Devoluciones de Ingresos	4.891,72	0,00
4900	Operaciones de gestión	-697.061,71	0,00
	2. Otras cuentas a cobrar	3.483,45	0,00
449	Otros deudores no presupuestarios	3.483,45	0,00
	VII. Efectivo y otros activos líquidos equivalentes	1.871.232,71	0,00

Balance de Situación

Entidad: 01 AYUNTAMIENTO DE ASTORGA

Ejercicio: 2015

Pág.

2

ACTIVO			
Cuenta	Descripción	Importe	Ej. Anterior
	2. Tesorería	1.871.232,71	0,00
570	Caja operativa	227,23	0,00
571	Bancos e instituciones de crédito. Cuentas operativas	1.871.005,48	0,00
	<u>TOTAL ACTIVO (A + B)</u>	<u>45.239.734,26</u>	<u>0,00</u>

Balance de Situación

Entidad: 01 AYUNTAMIENTO DE ASTORGA

Ejercicio: 2015

Pág.

3

PASIVO			
Cuenta	Descripción	Importe	Ej. Anterior
	A) Patrimonio neto	42.182.085,18	0,00
	I. Patrimonio	15.097.425,70	0,00
100	Patrimonio	15.097.425,70	0,00
	II. Patrimonio Generado	27.059.659,48	0,00
	1. Resultados de ejercicios anteriores	24.921.242,16	0,00
120	Resultados de ejercicios anteriores	24.921.242,16	0,00
	2. Resultados del ejercicio	2.138.417,32	0,00
129	Resultado del ejercicio	2.138.417,32	0,00
	IV. Subvenciones recibidas pendientes de imputación a resul	25.000,00	0,00
130	Subvenciones para la financiación del inmovilizado no finan	25.000,00	0,00
	B) Pasivo no corriente	1.985.941,42	0,00
	II. Deudas a largo plazo	1.985.941,42	0,00
	2. Deudas con entidades de crédito	1.985.941,42	0,00
170	Deudas a largo plazo con entidades de crédito	1.985.941,42	0,00
	C) Pasivo corriente	1.071.707,66	0,00
	II. Deudas a corto plazo	566.065,89	0,00
	2. Deudas con entidades de crédito	440.670,05	0,00
520	Deudas a corto plazo con entidades de crédito	440.670,05	0,00
	4. Otras deudas	125.395,84	0,00
560	Fianzas recibidas a corto plazo	125.083,84	0,00
561	Depósitos recibidos a corto plazo	312,00	0,00
	IV. Acreedores y otras cuentas a pagar a corto plazo	505.641,77	0,00
	1. Acreedores por operaciones de gestión	342.749,89	0,00
4000	Operaciones de gestión	342.749,89	0,00
	2. Otras cuentas a pagar	945,15	0,00
410	Acreedores por IVA soportado	945,15	0,00
	3. Administraciones públicas	161.946,73	0,00
475	Hacienda Pública, acreedor por diversos conceptos	104.663,42	0,00
476	Organismos de Previsión Social, acreedores	57.283,31	0,00
	TOTAL PATRIMONIO NETO Y PASIVO (A + B + C)	45.239.734,26	0,00

Cuenta del resultado económico-patrimonial

Entidad: 01 AYUNTAMIENTO DE ASTORGA

Pág. 1

Cuentas	Descripción	Importe	Importe ej. anterior
	1. Ingresos tributarios y urbanísticos	5.753.766,42	0,00
	a) Impuestos	4.643.617,17	0,00
72	IMPUESTOS DIRECTOS	4.600.093,99	0,00
73	IMPUESTOS INDIRECTOS	43.523,18	0,00
	b) Tasas	1.110.149,25	0,00
740	Tasas por prestación de servicios o realización de actividades	834.025,45	0,00
742	Tasas por utilización privativa o aprovechamiento especial del dominio público	276.123,80	0,00
	2. Transferencias y subvenciones recibidas	2.727.734,19	0,00
	a) Del ejercicio	2.727.734,19	0,00
	a.2) Transferencias	2.727.734,19	0,00
750	Transferencias	2.727.734,19	0,00
	3. Ventas y prestaciones de servicios	111.872,35	0,00
	b) Prestaciones de Servicios	111.872,35	0,00
741	Precios públicos por prestación de servicios o realización de actividades	111.872,35	0,00
	6.) Otros ingresos de gestión ordinaria	249.199,62	0,00
776	Ingresos por arrendamientos	37.831,20	0,00
777	Otros ingresos	211.368,42	0,00
	A) TOTAL INGRESOS DE GESTIÓN ORDINARIA (1+2+3+4+5+6+7)	8.842.572,58	0,00
	8. Gastos de Personal	-3.555.220,20	0,00
	a) Sueldos, salarios y asimilados	-2.831.999,39	0,00
640	Sueldos y salarios	-2.831.999,39	0,00
	b) Cargas sociales	-723.220,81	0,00
642	Cotizaciones sociales a cargo del empleador	-723.220,81	0,00
	9. Transferencias y subvenciones concedidas	-103.908,66	0,00
65	TRANSFERENCIAS Y SUBVENCIONES	-103.908,66	0,00
	11. Otros gastos de gestión ordinaria	-3.014.843,05	0,00
	a) Suministros y servicios exteriores	-3.014.843,05	0,00
62	SERVICIOS EXTERIORES	-3.014.843,05	0,00
	B) TOTAL GASTOS DE GESTIÓN ORDINARIA (8+9+10+11+12)	-6.673.971,91	0,00
	I. RESULTADO (AHORRO O DESAHORRO) DE LA GESTIÓN ORDINARIA (A+B)	2.168.600,67	0,00
	14. Otras partidas no ordinarias	45,00	0,00
	a) Ingresos	45,00	0,00
775	Reintegros	45,00	0,00
	II. Resultado de las operaciones no financieras (I+13+14)	2.168.645,67	0,00
	15. Ingresos financieros	34.291,93	0,00
	b) De valores representativos de deuda, de créditos y de otras inversiones	34.291,93	0,00
	b.2) Otros	34.291,93	0,00
762	Ingresos de créditos	284,93	0,00
769	Otros ingresos financieros	34.007,00	0,00
	16. Gastos Financieros	-16.685,75	0,00
	b) Otros	-16.685,75	0,00
662	Intereses de deudas	-14.691,82	0,00
669	Otros gastos financieros	-1.993,93	0,00
	20. Deterioro de valor, bajas y enajenaciones de activos y pasivos financieros	-47.834,53	0,00

Cuenta del resultado económico-patrimonial

Entidad: 01 AYUNTAMIENTO DE ASTORGA

Pág.

2

Cuentas	Descripción	Importe	Importe ej. anterior
	a) De entidades del grupo, multigrupo y asociadas	-47.834,53	0,00
7980	Reversión del deterioro de créditos a entidades del grupo, multigrupo y asociadas	649.227,18	0,00
6980	Pérdidas por deterioro de créditos a entidades del grupo, multigrupo y asociadas	-697.061,71	0,00
	III. Resultado de las operaciones financieras (15+16+17+18+19+20+21)	-30.228,35	0,00
	IV. Resultado (ahorro o desahorro) neto del ejercicio (II+III)	2.138.417,32	0,00
	Resultado del ejercicio anterior ajustado (IV + Ajustes)		0,00

CUADRO DE FINANCIACIÓN

Entidad: 01 AYUNTAMIENTO DE ASTORGA

Pág. 1

FONDOS APLICADOS	Ejercicio 2015	Ej. Anterior	FONDOS OBTENIDOS	Ejercicio 2015	Ej. Anterior
1. Recursos aplicados en operaciones de Gestion	7.387.719,37	0,00	1. Recursos procedentes de operaciones de gestión	9.526.136,69	0,00
a) Reducción de existencias de productos terminados y en curso de fabricación	0,00	0,00	a) Ventas y prestaciones de servicios	111.872,35	0,00
b) Aprovisionamientos	0,00	0,00	b) Aumentos de existencias de productos terminados y en curso de fabricación	0,00	0,00
c) Servicios exteriores	3.014.843,05	0,00	c) Ingresos tributarios	5.753.766,42	0,00
d) Tributos	0,00	0,00	d) Ingresos urbanísticos	0,00	0,00
e) Gastos de personal y prestaciones sociales	3.555.220,20	0,00	e) Transferencias y subvenciones	2.727.734,19	0,00
f) Transferencias y subvenciones	103.908,66	0,00	f) Ingresos financieros	34.291,93	0,00
g) Gastos financieros	16.685,75	0,00	g) Otros ingresos de gestión corriente e ingresos excepcionales	249.244,62	0,00
h) Otras pérdidas de gestión corriente y gastos excepcionales	0,00	0,00	h) Provisiones aplicadas de activos circulantes	649.227,18	0,00
i) Dotación provisiones de activos circulantes	697.061,71	0,00	2. Cobros pendientes de aplicación	-732,79	0,00
2. Pagos pendientes de aplicación	-19,00	0,00	3. Incrementos directos de patrimonio	0,00	0,00
3. Gastos amortizables	0,00	0,00	a) En adscripción	0,00	0,00
4. Adquisiciones y otras altas de inmovilizado	236.381,91	0,00	b) En cesión	0,00	0,00
a) Inversiones destinadas al uso general	4.961,00	0,00	4. Deudas a largo plazo	0,00	0,00
b) Inversiones inmateriales	231.420,91	0,00	a) Empréstitos y pasivos análogos	0,00	0,00
c) Inversiones materiales	0,00	0,00	b) Préstamos recibidos	0,00	0,00
d) Inversiones gestionadas	0,00	0,00	c) Otros conceptos	0,00	0,00
e) Patrimonio Público del suelo	0,00	0,00	5. Enajenaciones y otras bajas de inmovilizado	0,00	0,00
f) Inversiones financieras	0,00	0,00	a) Inversiones destinadas al uso general	0,00	0,00
5. Disminuciones directas de patrimonio	0,00	0,00	b) Inversiones inmateriales	0,00	0,00
a) En adscripción	0,00	0,00	c) Inversiones materiales	0,00	0,00
b) En cesión	0,00	0,00	d) Patrimonio Público del suelo	0,00	0,00
c) Entregado al uso general	0,00	0,00	e) Inversiones financieras	0,00	0,00
6. Cancelación o traspaso a corto plazo de deudas a largo plazo	441.197,93	0,00	6. Cancelación anticipada o traspaso a corto plazo de inmovilizados financieros	0,00	0,00
a) Empréstitos y otros pasivos	0,00	0,00			
b) Por préstamos recibidos	441.197,93	0,00			
c) Otros conceptos	0,00	0,00			
7. Provisiones para riesgos y gastos	0,00	0,00			
TOTAL APLICACIONES	8.065.280,21	0,00	TOTAL ORÍGENES	9.525.403,90	0,00
EXCESO DE ORÍGENES SOBRE APLICACIONES	1.460.123,69	0,00			

CUADRO DE FINANCIACIÓN

Entidad: 01 AYUNTAMIENTO DE ASTORGA

Pág. 2

VARIACIÓN DE CAPITAL CIRCULANTE (Resumen)	EJERCICIO 2015		EJERCICIO ANTERIOR	
	AUMENTOS	DISMINUCIONES	AUMENTOS	DISMINUCIONES
1. Existencias	0,00		0,00	
2. Deudores				
a) Presupuestarios	518.333,79		0,00	
b) No presupuestarios	-2.327,25		0,00	
c) Por administración de recursos de otros entes	0,00		0,00	
d) Variación de provisiones	-47.834,53		0,00	
3. Acreedores				
a) Presupuestarios		-6.202,29		0,00
b) No presupuestarios		4.807,66		0,00
c) Por administración de recursos de otros entes		0,00		0,00
4. Inversiones financieras temporales	0,00		0,00	
5. Empréstitos y otras deudas a corto plazo				
a) Empréstitos y otras emisiones		0,00		0,00
b) Préstamos recibidos y otros conceptos		14.377,34		0,00
6. Otras cuentas no bancarias	0,00		0,00	
7. Tesorería				
a) Caja	102,13		0,00	
b) Bancos e instituciones de crédito	1.067.527,86		0,00	
8. Ajustes por periodificación	0,00		0,00	
TOTAL	1.535.802,00	12.982,71	0,00	0,00
VARIACIÓN DEL CAPITAL CIRCULANTE	0,00	1.522.819,29	0,00	0,00

Inmovilizaciones inmateriales

Entidad: 01 AYUNTAMIENTO DE ASTORGA

Pág. 1

Cuenta	Descripción	Saldo inicial	Entradas o dotaciones	Aum. por transf. o traspaso de otra cta.	salidas, bajas o reducciones	Dismin. por transf. o traspaso a otra cta.	Saldo final
210	Terrenos y bienes naturales	4.517.717,92	0,00	0,00	0,00	0,00	4.517.717,92
212	Infraestructuras	0,00	83.775,06	0,00	0,00	0,00	83.775,06
215	Instalaciones técnicas y otras instalaciones	119.227,40	0,00	0,00	0,00	0,00	119.227,40
216	Mobiliario	1.207.914,49	23.727,61	0,00	0,00	0,00	1.231.642,10
217	Equipos para procesos de información	215.169,04	4.025,86	0,00	0,00	0,00	219.194,90
218	Elementos de transporte	241.926,55	29.492,90	0,00	0,00	0,00	271.419,45
219	Otro inmovilizado material	756.721,27	49.149,58	0,00	0,00	0,00	805.870,85
281	Amortización acumulada del inmovilizado material	0,00	0,00	0,00	0,00	0,00	0,00
291	Deterioro de valor del inmovilizado material	0,00	0,00	0,00	0,00	0,00	0,00

Inmovilizaciones materiales

Entidad: 01 AYUNTAMIENTO DE ASTORGA

Pág. 1

Cuenta	Descripción	Saldo inicial	Entradas o dotaciones	Aum. por transf. o traspaso de otra cta.	salidas, bajas o reducciones	Dismin. por transf. o traspaso a otra cta.	Saldo final
220	INVERSIONES EN TERRENOS	0,00	0,00	0,00	0,00	0,00	0,00
221	INVERSIONES EN CONSTRUCCIONES	0,00	0,00	0,00	0,00	0,00	0,00
		0,00	86.151.244,89	0,00	86.151.244,89	0,00	0,00
		0,00	86.151.244,89	0,00	86.151.244,89	0,00	0,00
		0,00	86.151.244,89	0,00	86.151.244,89	0,00	0,00
		0,00	86.151.244,89	0,00	86.151.244,89	0,00	0,00
		0,00	86.151.244,89	0,00	86.151.244,89	0,00	0,00
		0,00	86.151.244,89	0,00	86.151.244,89	0,00	0,00
		0,00	86.151.244,89	0,00	86.151.244,89	0,00	0,00
282	Amortización acumulada de inversiones inmobiliarias	0,00	0,00	0,00	0,00	0,00	0,00
292	Deterioro de valor de las inversiones inmobiliarias	0,00	0,00	0,00	0,00	0,00	0,00

Inversiones gestionadas

Entidad: 01 AYUNTAMIENTO DE ASTORGA

Pág. 1

Cuenta	Descripción	Saldo inicial	Entradas o dotaciones	Aum. por transf. o traspaso de otra cta.	salidas, bajas o reducciones	Dismin. por transf. o traspaso a otra cta.	Saldo final
230	ADAPTACION DE TERRENOS Y BIENES NATURALES	3.615.861,64	0,00	0,00	0,00	0,00	3.615.861,64

Patrimonio público del suelo

Entidad: 01 AYUNTAMIENTO DE ASTORGA

Pág. 1

Cuenta	Descripción	Saldo inicial	Entradas o dotaciones	Aum. por transf. o traspaso de otra cta.	salidas, bajas o reducciones	Dismin. por transf. o traspaso a otra cta.	Saldo final
240	Terrenos del Patrimonio público del suelo	0,00	0,00	0,00	0,00	0,00	0,00
241	Construcciones del Patrimonio público del suelo	0,00	0,00	0,00	0,00	0,00	0,00
		0,00	86.151.244,89	0,00	86.151.244,89	0,00	0,00
249	Otros bienes y derechos del Patrimonio público del suelo	0,00	0,00	0,00	0,00	0,00	0,00
284	Amortización acumulada del Patrimonio público del suelo	0,00	0,00	0,00	0,00	0,00	0,00
294	Deterioro de valor de participaciones a largo plazo en ent	0,00	0,00	0,00	0,00	0,00	0,00

Inversiones financieras permanentes y temporales

Entidad: 01 AYUNTAMIENTO DE ASTORGA

Pág. 1

Cuenta	Descripción	Saldo inicial	Entradas o dotaciones	Aum. por transf. o traspaso de otra cta.	salidas, bajas o reducciones	Dismin. por transf. o traspaso a otra cta.	Saldo final
250	Participaciones a largo plazo en entidades del grupo	982.875,40	0,00	0,00	0,00	0,00	982.875,40
251	Participaciones a largo plazo en entidades multigrupo y as	0,00	0,00	0,00	0,00	0,00	0,00
252	Valores representativos de deuda a largo plazo de entidad	0,00	0,00	0,00	0,00	0,00	0,00
253	Créditos a largo plazo a entidades del grupo, multigrupo y	0,00	0,00	0,00	0,00	0,00	0,00
		0,00	86.151.244,89	0,00	86.151.244,89	0,00	0,00
		0,00	86.151.244,89	0,00	86.151.244,89	0,00	0,00
257	Fianzas constituidas a largo plazo en entidades del grupo,	0,00	0,00	0,00	0,00	0,00	0,00
260	Inversiones financieras a largo plazo en instrumentos de p	0,00	0,00	0,00	0,00	0,00	0,00
		0,00	86.151.244,89	0,00	86.151.244,89	0,00	0,00
297	Deterioro de valor de valores representativos de deuda a l	0,00	0,00	0,00	0,00	0,00	0,00
298	Deterioro de valor de créditos y otras inversiones financi	0,00	0,00	0,00	0,00	0,00	0,00
540	Inversiones financieras a corto plazo en instrumentos de p	0,00	0,00	0,00	0,00	0,00	0,00
541	Valores representativos de deuda a corto plazo	0,00	0,00	0,00	0,00	0,00	0,00
542	Créditos a corto plazo	0,00	18.900,00	0,00	18.900,00	0,00	0,00
543	Activos por derivados financieros a corto plazo	0,00	0,00	0,00	0,00	0,00	0,00
544	Créditos a corto plazo al personal	0,00	0,00	0,00	0,00	0,00	0,00
545	Dividendo a cobrar	0,00	0,00	0,00	0,00	0,00	0,00
546	Intereses a corto plazo de valores representativos de deud	0,00	0,00	0,00	0,00	0,00	0,00
547	Intereses a corto plazo de créditos	0,00	0,00	0,00	0,00	0,00	0,00
548	Imposiciones a corto plazo	0,00	0,00	0,00	0,00	0,00	0,00
549	Desembolsos pendientes sobre participaciones en el patrimo	0,00	0,00	0,00	0,00	0,00	0,00
565	Fianzas constituidas a corto plazo	0,00	0,00	0,00	0,00	0,00	0,00
566	Depósitos constituidos a corto plazo	0,00	0,00	0,00	0,00	0,00	0,00
597	Deterioro de valor de valores representativos de deuda a c	0,00	0,00	0,00	0,00	0,00	0,00

Inversiones financieras permanentes y temporales

Entidad: 01 AYUNTAMIENTO DE ASTORGA

Pág. 2

Cuenta	Descripción	Saldo inicial	Entradas o dotaciones	Aum. por transf. o traspaso de otra cta.	salidas, bajas o reducciones	Dismin. por transf. o traspaso a otra cta.	Saldo final
598	Deterioro de valor de créditos y otras inversiones financi	0,00	0,00	0,00	0,00	0,00	0,00

Fondos propios

Entidad: 01 AYUNTAMIENTO DE ASTORGA

Pág. 1

Cuenta	Descripción	Saldo inicial	Entradas o dotaciones	Aum. por transf. o traspaso de otra cta.	salidas, bajas o reducciones	Dismin. por transf. o traspaso a otra cta.	Saldo final
100	Patrimonio	15.079.702,27	17.723,43	0,00	0,00	0,00	15.097.425,70
101	Patrimonio recibido	0,00	0,00	0,00	0,00	0,00	0,00
		0,00	86.151.244,89	0,00	86.151.244,89	0,00	0,00
		0,00	86.151.244,89	0,00	86.151.244,89	0,00	0,00
		0,00	86.151.244,89	0,00	86.151.244,89	0,00	0,00
		0,00	86.151.244,89	0,00	86.151.244,89	0,00	0,00
		0,00	86.151.244,89	0,00	86.151.244,89	0,00	0,00
120	Resultados de ejercicios anteriores	24.901.269,99	19.979,93	0,00	7,76	0,00	24.921.242,16
129	Resultado del ejercicio	0,00	2.138.417,32	0,00	0,00	0,00	2.138.417,32

Fecha: 31/12/2015

AYUNTAMIENTO DE ASTORGA

EJERCICIO CORRIENTE. PRESUPUESTO DE GASTOS.

ACREEDORES POR OPERACIONES PENDIENTES DE APLICAR A PRESUPUESTO

Entidad: 01 AYUNTAMIENTO DE ASTORGA

Pág. 1

[illegible]

ESTADO DE LIQUIDACIÓN DEL PRESUPUESTO**I. LIQUIDACION DEL PRESUPUESTO DE GASTOS**

Entidad: 01 AYUNTAMIENTO DE ASTORGA

Desde el 01/01/2015 hasta el 31/12/2015

Pág. 1

Partida Presupuestaria	Descripción	Créditos Presupuestarios			Gastos comprometidos	Obligaciones Reconocidas Netas	Pagos	Obligaciones pendientes de pago a 31 de Diciembre	Remanentes de crédito
		Iniciales	Modificac.	Definitivos					
011 - 310	INTERESES	20.000,00	0,00	20.000,00	14.691,82	14.691,82	14.691,82	0,00	5.308,18
011 - 311	GASTOS DE FORMALIZACION,MODIFICACION Y	250,00	0,00	250,00	0,00	0,00	0,00	0,00	250,00
011 - 359	OTROS GASTOS FINANCIEROS	1.000,00	0,00	1.000,00	0,00	0,00	0,00	0,00	1.000,00
011 - 913	AMORTIZ. PTAMOS. A L.P. ENTES FUERA	445.000,00	0,00	445.000,00	437.889,36	437.889,36	437.889,36	0,00	7.110,64
132 - 120	RETRIBUCIONES BASICAS	210.577,10	0,00	210.577,10	265.663,39	265.663,39	265.663,39	0,00	-55.086,29
132 - 12006	TRIENIOS	33.964,19	0,00	33.964,19	34.511,86	34.511,86	34.511,86	0,00	-547,67
132 - 12100	COMPLEMENTO DE DESTINO	119.879,62	0,00	119.879,62	102.651,50	102.651,50	102.651,50	0,00	17.228,12
132 - 12101	COMPLEMENTO ESPECIFICO	164.089,66	0,00	164.089,66	136.361,23	136.361,23	136.361,23	0,00	27.728,43
132 - 12103	OTROS COMPLEMENTOS	110.000,00	0,00	110.000,00	145.694,94	145.694,94	145.694,94	0,00	-35.694,94
132 - 16000	SEGURIDAD SOCIAL	186.012,62	0,00	186.012,62	167.536,33	167.536,33	167.536,33	0,00	18.476,29
132 - 204	ARRENDAMIENTOS DE MATERIAL DE	20.715,36	-4.492,90	16.222,46	10.934,49	10.934,49	10.934,49	0,00	5.287,97
132 - 210	INFRAESTRUCTURAS Y BIENES NATURALES	3.000,00	0,00	3.000,00	5.712,21	5.712,21	5.455,86	256,35	-2.712,21
132 - 212	EDIFICIOS Y OTRAS CONSTRUCCIONES	300,00	0,00	300,00	111,93	111,93	111,93	0,00	188,07
132 - 213	MAQUINARIA, INSTALACIONES TECNICAS Y	5.000,00	0,00	5.000,00	5.424,30	5.424,30	5.125,94	298,36	-424,30
132 - 214	ELEMENTOS DE TRANSPORTE	3.000,00	0,00	3.000,00	1.815,58	1.815,58	1.815,58	0,00	1.184,42
132 - 216	EQUIPOS PARA PROCESOS DE INFORMACION	5.800,00	0,00	5.800,00	6.896,25	6.896,25	3.106,53	3.789,72	-1.096,25
132 - 22000	ORDINARIO NO INVENTARIABLE	2.400,00	0,00	2.400,00	3.240,28	3.240,28	2.378,68	861,60	-840,28
132 - 22002	MATERIAL INFORMATICO NO INVENTARIABLE	1.600,00	0,00	1.600,00	1.578,12	1.578,12	1.578,12	0,00	21,88
132 - 22100	ENERGIA ELECTRICA	10.000,00	0,00	10.000,00	6.886,59	6.886,59	5.720,99	1.165,60	3.113,41
132 - 22103	COMBUSTIBLES Y CARBURANTES	9.000,00	0,00	9.000,00	7.586,92	7.586,92	7.586,92	0,00	1.413,08
132 - 22104	VESTUARIO	11.426,87	0,00	11.426,87	13.474,98	13.474,98	13.474,98	0,00	-2.048,11
132 - 22110	PRODUCTOS DE LIMPIEZA Y ASEO	800,00	0,00	800,00	637,72	637,72	637,72	0,00	162,28
132 - 22199	OTROS SUMINISTROS	15.000,00	0,00	15.000,00	11.668,25	11.668,25	11.555,88	112,37	3.331,75
132 - 22200	SERVICIOS DE TELECOMUNICACIONES	11.500,00	0,00	11.500,00	12.484,09	12.484,09	11.661,85	822,24	-984,09
132 - 23020	DEL PERSONAL NO DIRECTIVO	300,00	0,00	300,00	98,80	98,80	98,80	0,00	201,20

ESTADO DE LIQUIDACIÓN DEL PRESUPUESTO**I. LIQUIDACION DEL PRESUPUESTO DE GASTOS**

Entidad: 01 AYUNTAMIENTO DE ASTORGA

Desde el 01/01/2015 hasta el 31/12/2015

Pág. 2

Partida Presupuestaria	Descripción	Créditos Presupuestarios			Gastos comprometidos	Obligaciones Reconocidas Netas	Pagos	Obligaciones pendientes de pago a 31 de Diciembre	Remanentes de crédito
		Iniciales	Modificac.	Definitivos					
132 - 23120	DEL PERSONAL NO DIRECTIVO	500,00	0,00	500,00	174,80	174,80	174,80	0,00	325,20
132 - 624	ELEMENTOS DE TRANSPORTE	25.000,00	4.492,90	29.492,90	29.492,90	29.492,90	29.492,90	0,00	0,00
133 - 639	OTRA INV.REPOSICION ASOCIADA	0,00	11.756,75	11.756,75	8.440,62	0,00	0,00	0,00	11.756,75
135 - 213	MAQUINARIA, INSTALACIONES TECNICAS Y	1.600,00	0,00	1.600,00	1.336,20	1.336,20	1.224,85	111,35	263,80
135 - 214	ELEMENTOS DE TRANSPORTE	2.500,00	0,00	2.500,00	583,44	583,44	583,44	0,00	1.916,56
135 - 22104	VESTUARIO	100,00	0,00	100,00	0,00	0,00	0,00	0,00	100,00
135 - 22199	OTROS SUMINISTROS	100,00	0,00	100,00	0,00	0,00	0,00	0,00	100,00
135 - 22699	OTROS GASTOS DIVERSOS	0,00	0,00	0,00	0,00	0,00	0,00	0,00	0,00
135 - 23020	DEL PERSONAL NO DIRECTIVO	0,00	0,00	0,00	0,00	0,00	0,00	0,00	0,00
151 - 120	RETRIBUCIONES BASICAS	37.929,67	0,00	37.929,67	48.541,04	48.541,04	48.541,04	0,00	-10.611,37
151 - 12006	TRIENIOS	6.536,92	0,00	6.536,92	5.522,28	5.522,28	5.522,28	0,00	1.014,64
151 - 12100	COMPLEMENTO DE DESTINO	23.505,02	0,00	23.505,02	20.147,16	20.147,16	20.147,16	0,00	3.357,86
151 - 12101	COMPLEMENTO ESPECIFICO	39.863,88	0,00	39.863,88	34.169,04	34.169,04	34.169,04	0,00	5.694,84
151 - 12103	OTROS COMPLEMENTOS	900,00	0,00	900,00	1.101,00	1.101,00	1.101,00	0,00	-201,00
151 - 13000	RETRIBUCIONES BASICAS	52.851,32	0,00	52.851,32	47.607,25	47.607,25	47.607,25	0,00	5.244,07
151 - 13002	OTRAS REMUNERACIONES	78.128,66	0,00	78.128,66	92.663,03	92.663,03	92.663,03	0,00	-14.534,37
151 - 131	LABORAL TEMPORAL	50.602,81	0,00	50.602,81	52.636,03	52.636,03	52.636,03	0,00	-2.033,22
151 - 150	PRODUCTIVIDAD	3.129,36	0,00	3.129,36	1.685,04	1.685,04	1.685,04	0,00	1.444,32
151 - 16000	SEGURIDAD SOCIAL	96.061,70	0,00	96.061,70	76.271,78	76.271,78	76.271,78	0,00	19.789,92
151 - 202	ARRENDAMIENTOS DE EDIFICIOS Y OTRAS	13.400,00	0,00	13.400,00	12.990,44	12.990,44	12.143,44	847,00	409,56
151 - 203	ARRENDAMIENTOS DE MAQUINARIA,INSTLAC.Y	7.500,00	0,00	7.500,00	3.806,07	3.806,07	3.376,21	429,86	3.693,93
151 - 204	ARRENDAMIENTOS DE MATERIAL DE	0,00	0,00	0,00	0,00	0,00	0,00	0,00	0,00
151 - 212	EDIFICIOS Y OTRAS CONSTRUCCIONES	5.000,00	0,00	5.000,00	1.403,60	1.403,60	1.403,60	0,00	3.596,40
151 - 213	MAQUINARIA, INSTALACIONES TECNICAS Y	6.500,00	0,00	6.500,00	2.421,16	2.421,16	2.036,35	384,81	4.078,84
151 - 214	ELEMENTOS DE TRANSPORTE	10.000,00	0,00	10.000,00	6.972,72	6.972,72	6.443,34	529,38	3.027,28

ESTADO DE LIQUIDACIÓN DEL PRESUPUESTO**I. LIQUIDACION DEL PRESUPUESTO DE GASTOS**

Entidad: 01 AYUNTAMIENTO DE ASTORGA

Desde el 01/01/2015 hasta el 31/12/2015

Pág. 3

Partida Presupuestaria	Descripción	Créditos Presupuestarios			Gastos comprometidos	Obligaciones Reconocidas Netas	Pagos	Obligaciones pendientes de pago a 31 de Diciembre	Remanentes de crédito
		Iniciales	Modificac.	Definitivos					
151 - 22000	ORDINARIO NO INVENTARIABLE	300,00	0,00	300,00	23,99	23,99	23,99	0,00	276,01
151 - 22100	ENERGIA ELECTRICA	2.500,00	0,00	2.500,00	3.373,22	3.373,22	3.204,47	168,75	-873,22
151 - 22103	COMBUSTIBLES Y CARBURANTES	10.000,00	0,00	10.000,00	7.586,89	7.586,89	7.586,89	0,00	2.413,11
151 - 22104	VESTUARIO	6.000,00	0,00	6.000,00	3.170,22	3.170,22	1.595,16	1.575,06	2.829,78
151 - 22199	OTROS SUMINISTROS	225.000,00	0,00	225.000,00	198.762,14	198.762,14	187.786,77	10.975,37	26.237,86
151 - 22706	ESTUDIOS Y TRABAJOS TECNICOS	128.241,85	0,00	128.241,85	0,00	0,00	0,00	0,00	128.241,85
151 - 22799	OTROS TRABAJOS REALIZADOS POR OTRAS	34.729,55	0,00	34.729,55	51.733,36	51.733,36	34.155,08	17.578,28	-17.003,81
151 - 23020	DEL PERSONAL NO DIRECTIVO	300,00	0,00	300,00	0,00	0,00	0,00	0,00	300,00
151 - 23120	DEL PERSONAL NO DIRECTIVO	200,00	0,00	200,00	15,05	15,05	15,05	0,00	184,95
151 - 609	OTRA INVERSION NUEVA INFRAESTRUC.Y	45.000,00	0,00	45.000,00	33.297,65	33.297,65	28.304,46	4.993,19	11.702,35
151 - 619	OTRAS INV.REPOSICION INFRAESTRUC.,BIENES	65.972,41	11.712,80	77.685,21	67.473,53	67.473,53	62.489,95	4.983,58	10.211,68
151 - 768	A ENTIDADES LOCALES MENORES	25.000,00	0,00	25.000,00	24.581,47	24.581,47	8.481,47	16.100,00	418,53
153 - 619	OTRAS INV.REPOSICION INFRAESTRUC.,BIENES	0,00	167.164,04	167.164,04	162.618,12	0,00	0,00	0,00	167.164,04
160 - 619	OTRAS INV.REPOSICION INFRAESTRUC.,BIENES	0,00	0,00	0,00	0,00	0,00	0,00	0,00	0,00
161 - 639	OTRA INV.REPOSICION ASOCIADA	0,00	55.948,00	55.948,00	40.925,29	4.758,39	4.758,39	0,00	51.189,61
162 - 22799	OTROS TRABAJOS REALIZADOS POR OTRAS	789.569,04	0,00	789.569,04	796.143,60	796.143,60	723.771,62	72.371,98	-6.574,56
164 - 120	RETRIBUCIONES BASICAS	8.215,72	0,00	8.215,72	10.551,65	10.551,65	10.551,65	0,00	-2.335,93
164 - 12006	TRIENIOS	1.283,36	0,00	1.283,36	1.184,64	1.184,64	1.184,64	0,00	98,72
164 - 12100	COMPLEMENTO DE DESTINO	4.899,02	0,00	4.899,02	4.199,16	4.199,16	4.199,16	0,00	699,86
164 - 12101	COMPLEMENTO ESPECIFICO	6.234,06	0,00	6.234,06	5.343,48	5.343,48	5.343,48	0,00	890,58
164 - 12103	OTROS COMPLEMENTOS	2.467,00	0,00	2.467,00	2.075,00	2.075,00	2.075,00	0,00	392,00
164 - 13000	RETRIBUCIONES BASICAS	16.615,04	0,00	16.615,04	14.793,15	14.793,15	14.793,15	0,00	1.821,89
164 - 13002	OTRAS REMUNERACIONES	25.213,88	0,00	25.213,88	26.143,59	26.143,59	26.143,59	0,00	-929,71
164 - 150	PRODUCTIVIDAD	5.488,56	0,00	5.488,56	5.488,56	5.488,56	5.488,56	0,00	0,00
164 - 16000	SEGURIDAD SOCIAL	22.093,30	0,00	22.093,30	19.136,25	19.136,25	19.136,25	0,00	2.957,05

ESTADO DE LIQUIDACIÓN DEL PRESUPUESTO**I. LIQUIDACION DEL PRESUPUESTO DE GASTOS**

Entidad: 01 AYUNTAMIENTO DE ASTORGA

Desde el 01/01/2015 hasta el 31/12/2015

Pág.

4

Partida Presupuestaria	Descripción	Créditos Presupuestarios			Gastos comprometidos	Obligaciones Reconocidas Netas	Pagos	Obligaciones pendientes de pago a 31 de Diciembre	Remanentes de crédito
		Iniciales	Modificac.	Definitivos					
164 - 212	EDIFICIOS Y OTRAS CONSTRUCCIONES	900,00	0,00	900,00	263,24	263,24	263,24	0,00	636,76
164 - 213	MAQUINARIA, INSTALACIONES TECNICAS Y	500,00	0,00	500,00	78,05	78,05	78,05	0,00	421,95
164 - 22110	PRODUCTOS DE LIMPIEZA Y ASEO	800,00	0,00	800,00	177,93	177,93	177,93	0,00	622,07
164 - 22199	OTROS SUMINISTROS	6.000,00	0,00	6.000,00	4.824,40	4.824,40	4.180,21	644,19	1.175,60
165 - 22100	ENERGIA ELECTRICA	260.000,00	0,00	260.000,00	239.248,81	239.248,81	215.697,52	23.551,29	20.751,19
165 - 22799	OTROS TRABAJOS REALIZADOS POR OTRAS	60.000,00	0,00	60.000,00	57.906,70	57.906,70	54.337,72	3.568,98	2.093,30
165 - 639	OTRA INV.REPOSICION ASOCIADA	0,00	107.936,94	107.936,94	89.739,35	9.526,14	9.526,14	0,00	98.410,80
171 - 10000	RETRIBUCIONES BASICAS	0,00	0,00	0,00	574,91	574,91	574,91	0,00	-574,91
171 - 13000	RETRIBUCIONES BASICAS	60.210,81	0,00	60.210,81	58.257,39	58.257,39	58.257,39	0,00	1.953,42
171 - 13002	OTRAS REMUNERACIONES	75.300,86	0,00	75.300,86	75.004,14	75.004,14	75.004,14	0,00	296,72
171 - 131	LABORAL TEMPORAL	17.626,46	0,00	17.626,46	9.775,56	9.775,56	9.775,56	0,00	7.850,90
171 - 150	PRODUCTIVIDAD	1.203,60	0,00	1.203,60	1.044,77	1.044,77	1.044,77	0,00	158,83
171 - 16000	SEGURIDAD SOCIAL	51.781,65	0,00	51.781,65	45.180,88	45.180,88	45.180,88	0,00	6.600,77
171 - 212	EDIFICIOS Y OTRAS CONSTRUCCIONES	1.000,00	0,00	1.000,00	0,00	0,00	0,00	0,00	1.000,00
171 - 213	MAQUINARIA, INSTALACIONES TECNICAS Y	12.000,00	0,00	12.000,00	10.808,56	10.808,56	9.519,48	1.289,08	1.191,44
171 - 214	ELEMENTOS DE TRANSPORTE	6.000,00	0,00	6.000,00	3.151,51	3.151,51	3.151,51	0,00	2.848,49
171 - 22103	COMBUSTIBLES Y CARBURANTES	9.000,00	0,00	9.000,00	7.586,91	7.586,91	7.586,91	0,00	1.413,09
171 - 22104	VESTUARIO	4.000,00	0,00	4.000,00	2.566,75	2.566,75	951,10	1.615,65	1.433,25
171 - 22199	OTROS SUMINISTROS	35.000,00	0,00	35.000,00	31.806,95	31.806,95	27.469,57	4.337,38	3.193,05
171 - 23020	DEL PERSONAL NO DIRECTIVO	100,00	0,00	100,00	0,00	0,00	0,00	0,00	100,00
171 - 23120	DEL PERSONAL NO DIRECTIVO	100,00	0,00	100,00	0,00	0,00	0,00	0,00	100,00
172 - 22699	OTROS GASTOS DIVERSOS	5.000,00	0,00	5.000,00	1.548,94	1.548,94	1.548,94	0,00	3.451,06
172 - 610	INVERSIONES EN TERRENOS	0,00	50.148,83	50.148,83	49.478,25	0,00	0,00	0,00	50.148,83
172 - 625	MOBILIARIO	5.000,00	0,00	5.000,00	0,00	0,00	0,00	0,00	5.000,00
231 - 13000	RETRIBUCIONES BASICAS	17.215,71	0,00	17.215,71	15.541,08	15.541,08	15.541,08	0,00	1.674,63

ESTADO DE LIQUIDACIÓN DEL PRESUPUESTO**I. LIQUIDACION DEL PRESUPUESTO DE GASTOS**

Entidad: 01 AYUNTAMIENTO DE ASTORGA

Desde el 01/01/2015 hasta el 31/12/2015

Pág. 5

Partida Presupuestaria	Descripción	Créditos Presupuestarios			Gastos comprometidos	Obligaciones Reconocidas Netas	Pagos	Obligaciones pendientes de pago a 31 de Diciembre	Remanentes de crédito
		Iniciales	Modificac.	Definitivos					
231 - 13002	OTRAS REMUNERACIONES	14.653,66	0,00	14.653,66	17.077,25	17.077,25	17.077,25	0,00	-2.423,59
231 - 131	LABORAL TEMPORAL	9.820,21	0,00	9.820,21	5.429,39	5.429,39	5.429,39	0,00	4.390,82
231 - 16000	SEGURIDAD SOCIAL	13.986,85	0,00	13.986,85	12.089,68	12.089,68	12.089,68	0,00	1.897,17
231 - 202	ARRENDAMIENTOS DE EDIFICIOS Y OTRAS	4.550,00	0,00	4.550,00	2.963,26	2.963,26	2.963,26	0,00	1.586,74
231 - 212	EDIFICIOS Y OTRAS CONSTRUCCIONES	4.000,00	0,00	4.000,00	3.547,31	3.547,31	3.113,70	433,61	452,69
231 - 213	MAQUINARIA, INSTALACIONES TECNICAS Y	6.000,00	0,00	6.000,00	6.717,31	6.717,31	5.477,39	1.239,92	-717,31
231 - 22001	PRENSA, REVISTAS, LIBROS Y OTRAS	4.200,00	0,00	4.200,00	1.579,99	1.579,99	1.482,39	97,60	2.620,01
231 - 22100	ENERGIA ELECTRICA	15.000,00	0,00	15.000,00	17.003,13	17.003,13	15.788,38	1.214,75	-2.003,13
231 - 22103	COMBUSTIBLES Y CARBURANTES	16.000,00	0,00	16.000,00	13.448,93	13.448,93	9.922,99	3.525,94	2.551,07
231 - 22110	PRODUCTOS DE LIMPIEZA Y ASEO	500,00	0,00	500,00	636,28	636,28	586,50	49,78	-136,28
231 - 22199	OTROS SUMINISTROS	2.000,00	0,00	2.000,00	284,84	284,84	284,84	0,00	1.715,16
231 - 22200	SERVICIOS DE TELECOMUNICACIONES	3.500,00	0,00	3.500,00	3.529,54	3.529,54	3.235,87	293,67	-29,54
231 - 22699	OTROS GASTOS DIVERSOS	76.684,03	0,00	76.684,03	33.395,01	33.395,01	31.077,62	2.317,39	43.289,02
231 - 23020	DEL PERSONAL NO DIRECTIVO	100,00	0,00	100,00	0,00	0,00	0,00	0,00	100,00
231 - 23120	DEL PERSONAL NO DIRECTIVO	800,00	0,00	800,00	425,22	425,22	425,22	0,00	374,78
231 - 48	A FAMILIAS E INSTITUCIONES SIN FINES DE	10.000,00	0,00	10.000,00	871,05	871,05	871,05	0,00	9.128,95
231 - 761	A DIPUTACIONES, CONSEJOS O CABILDOS	36.353,30	0,00	36.353,30	7.456,14	7.456,14	7.456,14	0,00	28.897,16
231 - 830	PRESTAMOS A CORTO PLAZO. DESARROLLO	30.000,00	0,00	30.000,00	18.900,00	18.900,00	18.900,00	0,00	11.100,00
241 - 131	LABORAL TEMPORAL	189.838,05	0,00	189.838,05	199.737,01	199.737,01	199.737,01	0,00	-9.898,96
241 - 16000	SEGURIDAD SOCIAL	68.213,92	0,00	68.213,92	63.853,99	63.853,99	63.853,99	0,00	4.359,93
323 - 212	EDIFICIOS Y OTRAS CONSTRUCCIONES	8.000,00	0,00	8.000,00	11.305,13	11.305,13	8.138,97	3.166,16	-3.305,13
323 - 22100	ENERGIA ELECTRICA	20.000,00	0,00	20.000,00	19.169,80	19.169,80	17.331,36	1.838,44	830,20
323 - 22103	COMBUSTIBLES Y CARBURANTES	45.000,00	0,00	45.000,00	20.845,50	20.845,50	19.025,78	1.819,72	24.154,50
323 - 22110	PRODUCTOS DE LIMPIEZA Y ASEO	2.500,00	0,00	2.500,00	2.598,41	2.598,41	2.419,91	178,50	-98,41
326 - 120	RETRIBUCIONES BASICAS	15.205,08	0,00	15.205,08	0,00	0,00	0,00	0,00	15.205,08

ESTADO DE LIQUIDACIÓN DEL PRESUPUESTO**I. LIQUIDACION DEL PRESUPUESTO DE GASTOS**

Entidad: 01 AYUNTAMIENTO DE ASTORGA

Desde el 01/01/2015 hasta el 31/12/2015

Pág. 6

Partida Presupuestaria	Descripción	Créditos Presupuestarios			Gastos comprometidos	Obligaciones Reconocidas Netas	Pagos	Obligaciones pendientes de pago a 31 de Diciembre	Remanentes de crédito
		Iniciales	Modificac.	Definitivos					
326 - 12006	TRIENIOS	554,45	0,00	554,45	0,00	0,00	0,00	0,00	554,45
326 - 12100	COMPLEMENTO DE DESTINO	7.137,76	0,00	7.137,76	0,00	0,00	0,00	0,00	7.137,76
326 - 12101	COMPLEMENTO ESPECIFICO	12.908,98	0,00	12.908,98	0,00	0,00	0,00	0,00	12.908,98
326 - 13000	RETRIBUCIONES BASICAS	61.534,95	0,00	61.534,95	59.628,58	59.628,58	59.628,58	0,00	1.906,37
326 - 13002	OTRAS REMUNERACIONES	61.352,15	0,00	61.352,15	73.768,45	73.768,45	73.768,45	0,00	-12.416,30
326 - 131	LABORAL TEMPORAL	10.222,51	0,00	10.222,51	0,00	0,00	0,00	0,00	10.222,51
326 - 16000	SEGURIDAD SOCIAL	54.297,32	0,00	54.297,32	54.297,32	54.297,32	54.297,32	0,00	0,00
326 - 212	EDIFICIOS Y OTRAS CONSTRUCCIONES	2.000,00	0,00	2.000,00	821,11	821,11	770,78	50,33	1.178,89
326 - 213	MAQUINARIA, INSTALACIONES TECNICAS Y	2.500,00	0,00	2.500,00	1.598,93	1.598,93	1.401,70	197,23	901,07
326 - 219	OTRO INMOVILIZADO MATERIAL	2.000,00	0,00	2.000,00	1.772,01	1.772,01	217,80	1.554,21	227,99
326 - 22100	ENERGIA ELECTRICA	6.000,00	0,00	6.000,00	4.817,87	4.817,87	4.376,64	441,23	1.182,13
326 - 22103	COMBUSTIBLES Y CARBURANTES	9.000,00	0,00	9.000,00	6.061,74	6.061,74	5.013,20	1.048,54	2.938,26
326 - 22110	PRODUCTOS DE LIMPIEZA Y ASEO	300,00	0,00	300,00	215,20	215,20	215,20	0,00	84,80
326 - 22199	OTROS SUMINISTROS	800,00	0,00	800,00	310,10	310,10	290,69	19,41	489,90
326 - 22200	SERVICIOS DE TELECOMUNICACIONES	4.000,00	0,00	4.000,00	2.779,05	2.779,05	2.549,12	229,93	1.220,95
326 - 22609	ACTIVIDADES CULTURALES Y DEPORTIVAS	56.000,00	0,00	56.000,00	44.288,82	44.288,82	39.057,77	5.231,05	11.711,18
326 - 22699	OTROS GASTOS DIVERSOS	66.551,92	0,00	66.551,92	66.591,91	66.591,91	66.591,91	0,00	-39,99
330 - 22609	ACTIVIDADES CULTURALES Y DEPORTIVAS	15.000,00	0,00	15.000,00	10.158,26	10.158,26	10.158,26	0,00	4.841,74
332 - 120	RETRIBUCIONES BASICAS	21.363,33	0,00	21.363,33	26.389,08	26.389,08	26.389,08	0,00	-5.025,75
332 - 12006	TRIENIOS	4.346,07	0,00	4.346,07	3.804,00	3.804,00	3.804,00	0,00	542,07
332 - 12100	COMPLEMENTO DE DESTINO	12.036,78	0,00	12.036,78	10.317,24	10.317,24	10.317,24	0,00	1.719,54
332 - 12101	COMPLEMENTO ESPECIFICO	13.726,02	0,00	13.726,02	11.789,59	11.789,59	11.789,59	0,00	1.936,43
332 - 16000	SEGURIDAD SOCIAL	16.471,10	0,00	16.471,10	16.471,10	16.471,10	16.471,10	0,00	0,00
332 - 212	EDIFICIOS Y OTRAS CONSTRUCCIONES	1.000,00	0,00	1.000,00	0,00	0,00	0,00	0,00	1.000,00
332 - 213	MAQUINARIA, INSTALACIONES TECNICAS Y	3.000,00	0,00	3.000,00	4.351,62	4.351,62	2.344,34	2.007,28	-1.351,62

ESTADO DE LIQUIDACIÓN DEL PRESUPUESTO**I. LIQUIDACION DEL PRESUPUESTO DE GASTOS**

Entidad: 01 AYUNTAMIENTO DE ASTORGA

Desde el 01/01/2015 hasta el 31/12/2015

Pág. 7

Partida Presupuestaria	Descripción	Créditos Presupuestarios			Gastos comprometidos	Obligaciones Reconocidas Netas	Pagos	Obligaciones pendientes de pago a 31 de Diciembre	Remanentes de crédito
		Iniciales	Modificac.	Definitivos					
332 - 216	EQUIPOS PARA PROCESOS DE INFORMACION	1.500,00	0,00	1.500,00	157,30	157,30	157,30	0,00	1.342,70
332 - 22000	ORDINARIO NO INVENTARIABLE	600,00	0,00	600,00	19,70	19,70	19,70	0,00	580,30
332 - 22001	PRENSA, REVISTAS, LIBROS Y OTRAS	3.000,00	0,00	3.000,00	3.224,62	3.224,62	3.123,42	101,20	-224,62
332 - 22002	MATERIAL INFORMATICO NO INVENTARIABLE	1.000,00	0,00	1.000,00	518,03	518,03	518,03	0,00	481,97
332 - 22100	ENERGIA ELECTRICA	5.400,00	0,00	5.400,00	5.705,57	5.705,57	5.268,30	437,27	-305,57
332 - 22103	COMBUSTIBLES Y CARBURANTES	8.000,00	0,00	8.000,00	7.660,78	7.660,78	6.564,30	1.096,48	339,22
332 - 22110	PRODUCTOS DE LIMPIEZA Y ASEO	500,00	0,00	500,00	265,26	265,26	245,76	19,50	234,74
332 - 22199	OTROS SUMINISTROS	2.000,00	0,00	2.000,00	789,77	789,77	781,87	7,90	1.210,23
332 - 22200	SERVICIOS DE TELECOMUNICACIONES	3.000,00	0,00	3.000,00	3.772,12	3.772,12	3.468,29	303,83	-772,12
333 - 120	RETRIBUCIONES BASICAS	18.087,19	0,00	18.087,19	22.852,39	22.852,39	22.852,39	0,00	-4.765,20
333 - 12006	TRIENIOS	1.614,86	0,00	1.614,86	1.780,05	1.780,05	1.780,05	0,00	-165,19
333 - 12100	COMPLEMENTO DE DESTINO	11.054,82	0,00	11.054,82	9.475,56	9.475,56	9.475,56	0,00	1.579,26
333 - 12101	COMPLEMENTO ESPECIFICO	13.487,74	0,00	13.487,74	11.560,92	11.560,92	11.560,92	0,00	1.926,82
333 - 12103	OTROS COMPLEMENTOS	3.900,00	0,00	3.900,00	2.968,00	2.968,00	2.968,00	0,00	932,00
333 - 13000	RETRIBUCIONES BASICAS	27.767,34	0,00	27.767,34	24.511,80	24.511,80	24.511,80	0,00	3.255,54
333 - 13002	OTRAS REMUNERACIONES	26.486,74	0,00	26.486,74	30.413,74	30.413,74	30.413,74	0,00	-3.927,00
333 - 16000	SEGURIDAD SOCIAL	31.162,77	0,00	31.162,77	31.162,77	31.162,77	31.162,77	0,00	0,00
333 - 202	ARRENDAMIENTOS DE EDIFICIOS Y OTRAS	12.744,00	0,00	12.744,00	0,00	0,00	0,00	0,00	12.744,00
333 - 212	EDIFICIOS Y OTRAS CONSTRUCCIONES	5.000,00	0,00	5.000,00	2.171,43	2.171,43	1.948,43	223,00	2.828,57
333 - 213	MAQUINARIA, INSTALACIONES TECNICAS Y	7.000,00	0,00	7.000,00	10.687,46	10.687,46	9.974,13	713,33	-3.687,46
333 - 216	EQUIPOS PARA PROCESOS DE INFORMACION	300,00	0,00	300,00	101,30	101,30	101,30	0,00	198,70
333 - 22000	ORDINARIO NO INVENTARIABLE	1.500,00	0,00	1.500,00	1.209,59	1.209,59	979,84	229,75	290,41
333 - 22002	MATERIAL INFORMATICO NO INVENTARIABLE	1.500,00	0,00	1.500,00	1.029,69	1.029,69	1.029,69	0,00	470,31
333 - 22100	ENERGIA ELECTRICA	6.000,00	0,00	6.000,00	5.405,25	5.405,25	4.674,93	730,32	594,75
333 - 22103	COMBUSTIBLES Y CARBURANTES	16.000,00	0,00	16.000,00	10.191,90	10.191,90	8.299,18	1.892,72	5.808,10

ESTADO DE LIQUIDACIÓN DEL PRESUPUESTO**I. LIQUIDACION DEL PRESUPUESTO DE GASTOS**

Entidad: 01 AYUNTAMIENTO DE ASTORGA

Desde el 01/01/2015 hasta el 31/12/2015

Pág. 8

Partida Presupuestaria	Descripción	Créditos Presupuestarios			Gastos comprometidos	Obligaciones Reconocidas Netas	Pagos	Obligaciones pendientes de pago a 31 de Diciembre	Remanentes de crédito
		Iniciales	Modificac.	Definitivos					
333 - 22110	PRODUCTOS DE LIMPIEZA Y ASEO	1.200,00	0,00	1.200,00	1.498,11	1.498,11	1.322,50	175,61	-298,11
333 - 22199	OTROS SUMINISTROS	60.000,00	0,00	60.000,00	72.006,50	72.006,50	67.647,76	4.358,74	-12.006,50
333 - 22200	SERVICIOS DE TELECOMUNICACIONES	6.000,00	0,00	6.000,00	5.212,03	5.212,03	5.004,71	207,32	787,97
333 - 629	OTRA INV. NUEVAS ASOCIADAS AL	40.591,74	0,00	40.591,74	34.865,05	34.865,05	26.705,05	8.160,00	5.726,69
334 - 13000	RETRIBUCIONES BASICAS	40.333,23	0,00	40.333,23	34.872,32	34.872,32	34.872,32	0,00	5.460,91
334 - 13002	OTRAS REMUNERACIONES	51.493,60	0,00	51.493,60	61.280,72	61.280,72	61.280,72	0,00	-9.787,12
334 - 16000	SEGURIDAD SOCIAL	30.807,90	0,00	30.807,90	30.807,90	30.807,90	30.807,90	0,00	0,00
334 - 212	EDIFICIOS Y OTRAS CONSTRUCCIONES	3.000,00	0,00	3.000,00	4.584,70	4.584,70	3.399,58	1.185,12	-1.584,70
334 - 213	MAQUINARIA, INSTALACIONES TECNICAS Y	7.000,00	0,00	7.000,00	1.863,64	1.863,64	1.671,01	192,63	5.136,36
334 - 216	EQUIPOS PARA PROCESOS DE INFORMACION	200,00	0,00	200,00	0,00	0,00	0,00	0,00	200,00
334 - 22000	ORDINARIO NO INVENTARIABLE	200,00	0,00	200,00	0,00	0,00	0,00	0,00	200,00
334 - 22002	MATERIAL INFORMATICO NO INVENTARIABLE	200,00	0,00	200,00	148,66	148,66	148,66	0,00	51,34
334 - 22100	ENERGIA ELECTRICA	11.000,00	0,00	11.000,00	4.278,96	4.278,96	3.964,78	314,18	6.721,04
334 - 22103	COMBUSTIBLES Y CARBURANTES	10.000,00	0,00	10.000,00	8.124,53	8.124,53	8.124,53	0,00	1.875,47
334 - 22104	VESTUARIO	1.500,00	0,00	1.500,00	390,56	390,56	390,56	0,00	1.109,44
334 - 22110	PRODUCTOS DE LIMPIEZA Y ASEO	500,00	0,00	500,00	423,80	423,80	423,80	0,00	76,20
334 - 22199	OTROS SUMINISTROS	3.000,00	0,00	3.000,00	2.084,37	2.084,37	1.802,17	282,20	915,63
334 - 22200	SERVICIOS DE TELECOMUNICACIONES	1.500,00	0,00	1.500,00	464,37	464,37	418,97	45,40	1.035,63
334 - 22602	PUBLICIDAD Y PROPAGANDA	35.000,00	0,00	35.000,00	35.636,82	35.636,82	35.636,82	0,00	-636,82
334 - 22609	ACTIVIDADES CULTURALES Y DEPORTIVAS	50.841,37	5.100,00	55.941,37	58.966,72	58.966,72	44.164,09	14.802,63	-3.025,35
334 - 23020	DEL PERSONAL NO DIRECTIVO	300,00	0,00	300,00	0,00	0,00	0,00	0,00	300,00
334 - 23120	DEL PERSONAL NO DIRECTIVO	300,00	0,00	300,00	0,00	0,00	0,00	0,00	300,00
334 - 622	EDIFICIOS Y OTRAS CONSTRUCCIONES	14.000,00	0,00	14.000,00	10.620,41	10.620,41	10.620,41	0,00	3.379,59
334 - 625	MOBILIARIO	107.083,00	6.010,63	113.093,63	23.727,61	23.727,61	6.010,63	17.716,98	89.366,02
338 - 22699	OTROS GASTOS DIVERSOS	240.000,00	0,00	240.000,00	235.030,31	235.030,31	221.328,46	13.701,85	4.969,69

ESTADO DE LIQUIDACIÓN DEL PRESUPUESTO**I. LIQUIDACION DEL PRESUPUESTO DE GASTOS**

Entidad: 01 AYUNTAMIENTO DE ASTORGA

Desde el 01/01/2015 hasta el 31/12/2015

Pág. 9

Partida Presupuestaria	Descripción	Créditos Presupuestarios			Gastos comprometidos	Obligaciones Reconocidas Netas	Pagos	Obligaciones pendientes de pago a 31 de Diciembre	Remanentes de crédito
		Iniciales	Modificac.	Definitivos					
340 - 13000	RETRIBUCIONES BASICAS	68.900,13	0,00	68.900,13	40.032,26	40.032,26	40.032,26	0,00	28.867,87
340 - 13002	OTRAS REMUNERACIONES	93.779,94	0,00	93.779,94	68.918,70	68.918,70	68.918,70	0,00	24.861,24
340 - 131	LABORAL TEMPORAL	22.224,24	0,00	22.224,24	46.678,05	46.678,05	46.678,05	0,00	-24.453,81
340 - 150	PRODUCTIVIDAD	649,92	0,00	649,92	649,92	649,92	649,92	0,00	0,00
340 - 16000	SEGURIDAD SOCIAL	62.253,44	0,00	62.253,44	62.253,44	62.253,44	62.253,44	0,00	0,00
340 - 212	EDIFICIOS Y OTRAS CONSTRUCCIONES	18.000,00	0,00	18.000,00	18.963,67	18.963,67	17.094,33	1.869,34	-963,67
340 - 213	MAQUINARIA, INSTALACIONES TECNICAS Y	22.000,00	0,00	22.000,00	24.681,24	24.681,24	19.244,07	5.437,17	-2.681,24
340 - 216	EQUIPOS PARA PROCESOS DE INFORMACION	200,00	0,00	200,00	316,94	316,94	316,94	0,00	-116,94
340 - 22002	MATERIAL INFORMATICO NO INVENTARIABLE	450,00	0,00	450,00	137,19	137,19	137,19	0,00	312,81
340 - 22100	ENERGIA ELECTRICA	54.000,00	0,00	54.000,00	46.512,11	46.512,11	42.081,98	4.430,13	7.487,89
340 - 22103	COMBUSTIBLES Y CARBURANTES	75.000,00	0,00	75.000,00	69.761,14	69.761,14	60.301,41	9.459,73	5.238,86
340 - 22106	PRODUCTOS FARMACEUTICOS Y MATERIAL	100,00	0,00	100,00	206,30	206,30	206,30	0,00	-106,30
340 - 22110	PRODUCTOS DE LIMPIEZA Y ASEO	6.000,00	0,00	6.000,00	4.328,95	4.328,95	3.992,85	336,10	1.671,05
340 - 22199	OTROS SUMINISTROS	15.000,00	0,00	15.000,00	16.129,84	16.129,84	15.885,09	244,75	-1.129,84
340 - 22200	SERVICIOS DE TELECOMUNICACIONES	2.800,00	0,00	2.800,00	1.587,36	1.587,36	1.458,72	128,64	1.212,64
340 - 22609	ACTIVIDADES CULTURALES Y DEPORTIVAS	52.208,44	0,00	52.208,44	55.323,27	55.323,27	42.342,09	12.981,18	-3.114,83
340 - 48	A FAMILIAS E INSTITUCIONES SIN FINES DE	34.000,00	0,00	34.000,00	34.000,00	34.000,00	34.000,00	0,00	0,00
340 - 632	EDIFICIOS Y OTRAS CONSTRUCCIONES	17.762,00	0,00	17.762,00	15.988,49	15.988,49	5.000,00	10.988,49	1.773,51
342 - 131	LABORAL TEMPORAL	3.703,70	0,00	3.703,70	4.401,70	4.401,70	4.401,70	0,00	-698,00
342 - 16000	SEGURIDAD SOCIAL	1.296,30	0,00	1.296,30	1.474,86	1.474,86	1.474,86	0,00	-178,56
431 - 22609	ACTIVIDADES CULTURALES Y DEPORTIVAS	20.000,00	0,00	20.000,00	20.000,39	20.000,39	20.000,39	0,00	-0,39
431 - 22699	OTROS GASTOS DIVERSOS	22.000,00	0,00	22.000,00	17.962,88	17.962,88	13.885,18	4.077,70	4.037,12
432 - 13000	RETRIBUCIONES BASICAS	10.953,60	0,00	10.953,60	9.271,68	9.271,68	9.271,68	0,00	1.681,92
432 - 13002	OTRAS REMUNERACIONES	16.554,52	0,00	16.554,52	20.199,22	20.199,22	20.199,22	0,00	-3.644,70
432 - 131	LABORAL TEMPORAL	41.698,01	0,00	41.698,01	36.131,31	36.131,31	36.131,31	0,00	5.566,70

ESTADO DE LIQUIDACIÓN DEL PRESUPUESTO**I. LIQUIDACION DEL PRESUPUESTO DE GASTOS**

Entidad: 01 AYUNTAMIENTO DE ASTORGA

Desde el 01/01/2015 hasta el 31/12/2015

Pág. 10

Partida Presupuestaria	Descripción	Créditos Presupuestarios			Gastos comprometidos	Obligaciones Reconocidas Netas	Pagos	Obligaciones pendientes de pago a 31 de Diciembre	Remanentes de crédito
		Iniciales	Modificac.	Definitivos					
432 - 16000	SEGURIDAD SOCIAL	23.218,66	0,00	23.218,66	23.218,66	23.218,66	23.218,66	0,00	0,00
432 - 212	EDIFICIOS Y OTRAS CONSTRUCCIONES	400,00	0,00	400,00	0,00	0,00	0,00	0,00	400,00
432 - 213	MAQUINARIA, INSTALACIONES TECNICAS Y	3.000,00	0,00	3.000,00	1.389,06	1.389,06	1.389,06	0,00	1.610,94
432 - 216	EQUIPOS PARA PROCESOS DE INFORMACION	500,00	0,00	500,00	30,25	30,25	30,25	0,00	469,75
432 - 22000	ORDINARIO NO INVENTARIABLE	400,00	0,00	400,00	28,00	28,00	28,00	0,00	372,00
432 - 22100	ENERGIA ELECTRICA	1.500,00	0,00	1.500,00	1.118,67	1.118,67	855,36	263,31	381,33
432 - 22199	OTROS SUMINISTROS	7.000,00	0,00	7.000,00	2.564,61	2.564,61	2.240,55	324,06	4.435,39
432 - 22200	SERVICIOS DE TELECOMUNICACIONES	3.000,00	0,00	3.000,00	1.971,10	1.971,10	1.816,20	154,90	1.028,90
432 - 22609	ACTIVIDADES CULTURALES Y DEPORTIVAS	0,00	0,00	0,00	0,00	0,00	0,00	0,00	0,00
432 - 22699	OTROS GASTOS DIVERSOS	54.188,13	0,00	54.188,13	53.232,03	53.232,03	46.802,90	6.429,13	956,10
432 - 23020	DEL PERSONAL NO DIRECTIVO	100,00	0,00	100,00	0,00	0,00	0,00	0,00	100,00
432 - 23120	DEL PERSONAL NO DIRECTIVO	100,00	0,00	100,00	41,45	41,45	41,45	0,00	58,55
432 - 48	A FAMILIAS E INSTITUCIONES SIN FINES DE	25.000,00	0,00	25.000,00	25.000,00	25.000,00	25.000,00	0,00	0,00
432 - 641	GASTOS EN APLICACIONES INFORMATICAS	5.000,00	0,00	5.000,00	4.961,00	4.961,00	4.961,00	0,00	39,00
912 - 10000	RETRIBUCIONES BASICAS	146.492,00	0,00	146.492,00	132.383,24	132.383,24	132.383,24	0,00	14.108,76
912 - 10001	OTRAS REMUNERACIONES	17.800,80	0,00	17.800,80	20.916,80	20.916,80	20.916,80	0,00	-3.116,00
912 - 16000	SEGURIDAD SOCIAL	31.652,31	0,00	31.652,31	31.652,31	31.652,31	31.652,31	0,00	0,00
912 - 23000	DE LOS MIEMBROS DE LOS ORGANOS DE	1.800,00	0,00	1.800,00	0,00	0,00	0,00	0,00	1.800,00
912 - 23100	DE LOS MIEMBROS DE LOS ORGANOS DE	1.500,00	0,00	1.500,00	1.606,62	1.606,62	1.606,62	0,00	-106,62
920 - 120	RETRIBUCIONES BASICAS	84.505,70	0,00	84.505,70	79.986,86	79.986,86	79.986,86	0,00	4.518,84
920 - 12006	TRIENIOS	20.824,96	0,00	20.824,96	12.401,28	12.401,28	12.401,28	0,00	8.423,68
920 - 12100	COMPLEMENTO DE DESTINO	55.619,76	0,00	55.619,76	33.999,36	33.999,36	33.999,36	0,00	21.620,40
920 - 12101	COMPLEMENTO ESPECIFICO	89.062,26	0,00	89.062,26	75.928,73	75.928,73	75.928,73	0,00	13.133,53
920 - 12103	OTROS COMPLEMENTOS	6.000,00	0,00	6.000,00	6.399,98	6.399,98	6.399,98	0,00	-399,98
920 - 13000	RETRIBUCIONES BASICAS	47.538,60	0,00	47.538,60	50.823,05	50.823,05	50.823,05	0,00	-3.284,45

ESTADO DE LIQUIDACIÓN DEL PRESUPUESTO**I. LIQUIDACION DEL PRESUPUESTO DE GASTOS**

Entidad: 01 AYUNTAMIENTO DE ASTORGA

Desde el 01/01/2015 hasta el 31/12/2015

Pág. 11

Partida Presupuestaria	Descripción	Créditos Presupuestarios			Gastos comprometidos	Obligaciones Reconocidas Netas	Pagos	Obligaciones pendientes de pago a 31 de Diciembre	Remanentes de crédito
		Iniciales	Modificac.	Definitivos					
920 - 13002	OTRAS REMUNERACIONES	52.304,84	0,00	52.304,84	53.187,65	53.187,65	53.187,65	0,00	-882,81
920 - 131	LABORAL TEMPORAL	46.373,16	0,00	46.373,16	41.842,29	41.842,29	41.842,29	0,00	4.530,87
920 - 150	PRODUCTIVIDAD	1.203,60	0,00	1.203,60	1.203,60	1.203,60	1.203,60	0,00	0,00
920 - 16000	SEGURIDAD SOCIAL	126.920,68	0,00	126.920,68	135.021,36	135.021,36	135.021,36	0,00	-8.100,68
920 - 212	EDIFICIOS Y OTRAS CONSTRUCCIONES	9.000,00	0,00	9.000,00	4.195,46	4.195,46	2.380,46	1.815,00	4.804,54
920 - 213	MAQUINARIA, INSTALACIONES TECNICAS Y	26.000,00	0,00	26.000,00	17.838,64	17.838,64	12.295,41	5.543,23	8.161,36
920 - 216	EQUIPOS PARA PROCESOS DE INFORMACION	2.000,00	0,00	2.000,00	1.647,76	1.647,76	1.514,66	133,10	352,24
920 - 22000	ORDINARIO NO INVENTARIABLE	7.500,00	0,00	7.500,00	7.984,32	7.984,32	7.642,27	342,05	-484,32
920 - 22001	PRENSA, REVISTAS, LIBROS Y OTRAS	7.000,00	0,00	7.000,00	8.561,00	8.561,00	8.459,80	101,20	-1.561,00
920 - 22002	MATERIAL INFORMATICO NO INVENTARIABLE	7.500,00	0,00	7.500,00	4.551,81	4.551,81	4.509,25	42,56	2.948,19
920 - 22100	ENERGIA ELECTRICA	20.000,00	0,00	20.000,00	10.627,04	10.627,04	9.422,50	1.204,54	9.372,96
920 - 22103	COMBUSTIBLES Y CARBURANTES	12.000,00	0,00	12.000,00	5.000,80	5.000,80	5.000,80	0,00	6.999,20
920 - 22106	PRODUCTOS FARMACEUTICOS Y MATERIAL	100,00	0,00	100,00	1,31	1,31	1,31	0,00	98,69
920 - 22110	PRODUCTOS DE LIMPIEZA Y ASEO	4.000,00	0,00	4.000,00	2.587,94	2.587,94	2.356,20	231,74	1.412,06
920 - 22199	OTROS SUMINISTROS	1.500,00	0,00	1.500,00	1.411,81	1.411,81	716,72	695,09	88,19
920 - 22200	SERVICIOS DE TELECOMUNICACIONES	21.000,00	0,00	21.000,00	20.830,08	20.830,08	17.356,18	3.473,90	169,92
920 - 22201	POSTALES	20.000,00	0,00	20.000,00	13.333,07	13.333,07	11.790,55	1.542,52	6.666,93
920 - 224	PRIMAS DE SEGUROS	22.000,00	0,00	22.000,00	24.950,85	24.950,85	24.650,85	300,00	-2.950,85
920 - 22601	ATENCIONES PROTOCOLARIAS Y	37.740,54	0,00	37.740,54	24.184,95	24.184,95	22.541,41	1.643,54	13.555,59
920 - 22604	JURIDICOS, CONTENCIOSOS	15.000,00	0,00	15.000,00	13.002,26	13.002,26	13.002,26	0,00	1.997,74
920 - 22607	OPOSICIONES Y PRUEBAS SELECTIVAS	5.000,00	0,00	5.000,00	5.324,40	5.324,40	4.981,68	342,72	-324,40
920 - 22706	ESTUDIOS Y TRABAJOS TECNICOS	6.000,00	0,00	6.000,00	4.993,56	4.993,56	4.993,56	0,00	1.006,44
920 - 22799	OTROS TRABAJOS REALIZADOS POR OTRAS	30.000,00	0,00	30.000,00	25.645,12	5.680,12	5.680,12	0,00	24.319,88
920 - 23020	DEL PERSONAL NO DIRECTIVO	2.000,00	0,00	2.000,00	3.176,68	3.176,68	3.176,68	0,00	-1.176,68
920 - 23120	DEL PERSONAL NO DIRECTIVO	1.000,00	0,00	1.000,00	24,13	24,13	24,13	0,00	975,87

ESTADO DE LIQUIDACIÓN DEL PRESUPUESTO**I. LIQUIDACION DEL PRESUPUESTO DE GASTOS**

Entidad: 01 AYUNTAMIENTO DE ASTORGA

Desde el 01/01/2015 hasta el 31/12/2015

Pág. 12

Partida Presupuestaria	Descripción	Créditos Presupuestarios			Gastos comprometidos	Obligaciones Reconocidas Netas	Pagos	Obligaciones pendientes de pago a 31 de Diciembre	Remanentes de crédito
		Iniciales	Modificac.	Definitivos					
920 - 468	A ENTIDADES LOCALES MENORES	8.000,00	0,00	8.000,00	8.000,00	8.000,00	8.000,00	0,00	0,00
920 - 48	A FAMILIAS E INSTITUCIONES SIN FINES DE	3.000,00	3.000,00	6.000,00	4.000,00	4.000,00	3.000,00	1.000,00	2.000,00
920 - 626	EQUIPOS PARA PROCESOS DE INFORMACION	7.000,00	0,00	7.000,00	4.025,86	4.025,86	4.025,86	0,00	2.974,14
931 - 120	RETRIBUCIONES BASICAS	51.379,46	-3.500,00	47.879,46	43.609,92	43.609,92	43.609,92	0,00	4.269,54
931 - 12006	TRIENIOS	10.277,93	0,00	10.277,93	9.441,24	9.441,24	9.441,24	0,00	836,69
931 - 12100	COMPLEMENTO DE DESTINO	37.636,06	0,00	37.636,06	28.680,05	28.680,05	28.680,05	0,00	8.956,01
931 - 12101	COMPLEMENTO ESPECIFICO	66.968,86	0,00	66.968,86	59.514,45	59.514,45	59.514,45	0,00	7.454,41
931 - 12103	OTROS COMPLEMENTOS	3.000,00	0,00	3.000,00	2.940,46	2.940,46	2.940,46	0,00	59,54
931 - 150	PRODUCTIVIDAD	722,16	0,00	722,16	722,16	722,16	722,16	0,00	0,00
931 - 16000	SEGURIDAD SOCIAL	48.323,63	0,00	48.323,63	48.323,63	48.323,63	48.323,63	0,00	0,00
931 - 22708	SERVICIOS DE RECAUDACION A FAVOR DE LA	218.000,00	0,00	218.000,00	221.108,76	221.108,76	221.108,76	0,00	-3.108,76
931 - 23020	DEL PERSONAL NO DIRECTIVO	150,00	0,00	150,00	530,00	530,00	530,00	0,00	-380,00
931 - 23120	DEL PERSONAL NO DIRECTIVO	150,00	0,00	150,00	65,98	65,98	65,98	0,00	84,02
931 - 359	OTROS GASTOS FINANCIEROS	1.500,00	500,00	2.000,00	1.993,93	1.993,93	1.993,93	0,00	6,07
933 - 632	EDIFICIOS Y OTRAS CONSTRUCCIONES	0,00	175.753,43	175.753,43	157.246,20	0,00	0,00	0,00	175.753,43
	TOTAL DEL INFORME	8.099.039,72	591.531,42	8.690.571,14	7.899.215,37	7.385.087,07	7.042.337,18	342.749,89	1.305.484,07

Liquidación del Estado de Gastos. Resumen por funcional y artículo**Liquidación del Estado de Gastos**

Entidad: 01 AYUNTAMIENTO DE ASTORGA

Desde el 01/01/2015 hasta el 31/12/2015

Pág. 1

Progra	Cap.	Art.	Descripción	Créditos Presupuestarios			Gastos comprometidos	Obligaciones Reconocidas Netas	Pagos	Obligaciones pendientes de pago a 31 de Diciembre	Remanentes de crédito
				Iniciales	Modificac.	Definitivos					
011			DEUDA PUBLICA								
	3		GASTOS FINANCIEROS								
		31	DE PRESTAMOS Y OTRAS OP. FINANCIERAS EN	20.250,00	0,00	20.250,00	14.691,82	14.691,82	14.691,82	0,00	5.558,18
		35	INTERESES DE DEMORA Y OTROS GASTOS	1.000,00	0,00	1.000,00	0,00	0,00	0,00	0,00	1.000,00
			TOTAL CAPITULO 3	21.250,00	0,00	21.250,00	14.691,82	14.691,82	14.691,82	0,00	6.558,18
	9		PASIVOS FINANCIEROS								
		91	AMORTIZ. DE PRESTAMOS Y DE OPERACIONES	445.000,00	0,00	445.000,00	437.889,36	437.889,36	437.889,36	0,00	7.110,64
			TOTAL CAPITULO 9	445.000,00	0,00	445.000,00	437.889,36	437.889,36	437.889,36	0,00	7.110,64
			TOTAL FUNCIONAL 011	466.250,00	0,00	466.250,00	452.581,18	452.581,18	452.581,18	0,00	13.668,82
132			SEGURIDAD Y ORDEN PUBLICO								
	1		GASTOS DE PERSONAL								
		12	PERSONAL FUNCIONARIO	638.510,57	0,00	638.510,57	684.882,92	684.882,92	684.882,92	0,00	-46.372,35
		16	CUOTAS,PRESTACIONES,GTOS SOCIALES A	186.012,62	0,00	186.012,62	167.536,33	167.536,33	167.536,33	0,00	18.476,29
			TOTAL CAPITULO 1	824.523,19	0,00	824.523,19	852.419,25	852.419,25	852.419,25	0,00	-27.896,06
	2		GASTOS CORRIENTES EN BIENES Y SERVICIOS								
		20	ARRENDAMIENTOS Y CANONES	20.715,36	-4.492,90	16.222,46	10.934,49	10.934,49	10.934,49	0,00	5.287,97
		21	REPARACIONES, MANTENIMIENTO Y	17.100,00	0,00	17.100,00	19.960,27	19.960,27	15.615,84	4.344,43	-2.860,27
		22	MATERIAL, SUMINISTROS Y OTROS	61.726,87	0,00	61.726,87	57.556,95	57.556,95	54.595,14	2.961,81	4.169,92
		23	INDEMNIZACIONES POR RAZON DEL SERVICIO	800,00	0,00	800,00	273,60	273,60	273,60	0,00	526,40
			TOTAL CAPITULO 2	100.342,23	-4.492,90	95.849,33	88.725,31	88.725,31	81.419,07	7.306,24	7.124,02
	6		INVERSIONES REALES								
		62	INV. NUEVA ASOCIADA AL FUNCIONAMIENTO DE	25.000,00	4.492,90	29.492,90	29.492,90	29.492,90	29.492,90	0,00	0,00
			TOTAL CAPITULO 6	25.000,00	4.492,90	29.492,90	29.492,90	29.492,90	29.492,90	0,00	0,00
			TOTAL FUNCIONAL 132	949.865,42	0,00	949.865,42	970.637,46	970.637,46	963.331,22	7.306,24	-20.772,04
133			ORDENACION DEL TRAFICO Y DEL								

Liquidación del Estado de Gastos. Resumen por funcional y artículo

Liquidación del Estado de Gastos

Entidad: 01 AYUNTAMIENTO DE ASTORGA

Desde el 01/01/2015 hasta el 31/12/2015

Pág. 2

Progra	Cap.	Art.	Descripción	Créditos Presupuestarios			Gastos comprometidos	Obligaciones Reconocidas Netas	Pagos	Obligaciones pendientes de pago a 31 de Diciembre	Remanentes de crédito
				Iniciales	Modificac.	Definitivos					
	6		INVERSIONES REALES								
		63	INV.REPOSICION ASOCIADA A FUNCINAMIENTO	0,00	11.756,75	11.756,75	8.440,62	0,00	0,00	0,00	11.756,75
			TOTAL CAPITULO 6	0,00	11.756,75	11.756,75	8.440,62	0,00	0,00	0,00	11.756,75
			TOTAL FUNCIONAL 133	0,00	11.756,75	11.756,75	8.440,62	0,00	0,00	0,00	11.756,75
135			PROTECCION CIVIL								
	2		GASTOS CORRIENTES EN BIENES Y SERVICIOS								
		21	REPARACIONES, MANTENIMIENTO Y	4.100,00	0,00	4.100,00	1.919,64	1.919,64	1.808,29	111,35	2.180,36
		22	MATERIAL, SUMINISTROS Y OTROS	200,00	0,00	200,00	0,00	0,00	0,00	0,00	200,00
		23	INDEMNIZACIONES POR RAZON DEL SERVICIO	0,00	0,00	0,00	0,00	0,00	0,00	0,00	0,00
			TOTAL CAPITULO 2	4.300,00	0,00	4.300,00	1.919,64	1.919,64	1.808,29	111,35	2.380,36
			TOTAL FUNCIONAL 135	4.300,00	0,00	4.300,00	1.919,64	1.919,64	1.808,29	111,35	2.380,36
151			URBANISMO:PLANEAMIENTO,GESTION Y								
	1		GASTOS DE PERSONAL								
		12	PERSONAL FUNCIONARIO	108.735,49	0,00	108.735,49	109.480,52	109.480,52	109.480,52	0,00	-745,03
		13	PERSONAL LABORAL	181.582,79	0,00	181.582,79	192.906,31	192.906,31	192.906,31	0,00	-11.323,52
		15	INCENTIVOS AL RENDIMIENTO	3.129,36	0,00	3.129,36	1.685,04	1.685,04	1.685,04	0,00	1.444,32
		16	CUOTAS,PRESTACIONES,GROS SOCIALES A	96.061,70	0,00	96.061,70	76.271,78	76.271,78	76.271,78	0,00	19.789,92
			TOTAL CAPITULO 1	389.509,34	0,00	389.509,34	380.343,65	380.343,65	380.343,65	0,00	9.165,69
	2		GASTOS CORRIENTES EN BIENES Y SERVICIOS								
		20	ARRENDAMIENTOS Y CANONES	20.900,00	0,00	20.900,00	16.796,51	16.796,51	15.519,65	1.276,86	4.103,49
		21	REPARACIONES, MANTENIMIENTO Y	21.500,00	0,00	21.500,00	10.797,48	10.797,48	9.883,29	914,19	10.702,52
		22	MATERIAL, SUMINISTROS Y OTROS	406.771,40	0,00	406.771,40	264.649,82	264.649,82	234.352,36	30.297,46	142.121,58
		23	INDEMNIZACIONES POR RAZON DEL SERVICIO	500,00	0,00	500,00	15,05	15,05	15,05	0,00	484,95
			TOTAL CAPITULO 2	449.671,40	0,00	449.671,40	292.258,86	292.258,86	259.770,35	32.488,51	157.412,54
	6		INVERSIONES REALES								

Liquidación del Estado de Gastos. Resumen por funcional y artículo

Liquidación del Estado de Gastos

Entidad: 01 AYUNTAMIENTO DE ASTORGA

Desde el 01/01/2015 hasta el 31/12/2015

Pág. 3

Progra	Cap.	Art.	Descripción	Créditos Presupuestarios			Gastos comprometidos	Obligaciones Reconocidas Netas	Pagos	Obligaciones pendientes de pago a 31 de Diciembre	Remanentes de crédito
				Iniciales	Modificac.	Definitivos					
		60	INVERSION NUEVA EN	45.000,00	0,00	45.000,00	33.297,65	33.297,65	28.304,46	4.993,19	11.702,35
		61	INV. REPOSICION INFRAESTRUCTURA Y BIENES	65.972,41	11.712,80	77.685,21	67.473,53	67.473,53	62.489,95	4.983,58	10.211,68
			TOTAL CAPITULO 6	110.972,41	11.712,80	122.685,21	100.771,18	100.771,18	90.794,41	9.976,77	21.914,03
	7		TRANSFERENCIAS DE CAPITAL								
		76	A ENTIDADES LOCALES	25.000,00	0,00	25.000,00	24.581,47	24.581,47	8.481,47	16.100,00	418,53
			TOTAL CAPITULO 7	25.000,00	0,00	25.000,00	24.581,47	24.581,47	8.481,47	16.100,00	418,53
			TOTAL FUNCIONAL 151	975.153,15	11.712,80	986.865,95	797.955,16	797.955,16	739.389,88	58.565,28	188.910,79
153			VIAS PUBLICAS								
	6		INVERSIONES REALES								
		61	INV. REPOSICION INFRAESTRUCTURA Y BIENES	0,00	167.164,04	167.164,04	162.618,12	0,00	0,00	0,00	167.164,04
			TOTAL CAPITULO 6	0,00	167.164,04	167.164,04	162.618,12	0,00	0,00	0,00	167.164,04
			TOTAL FUNCIONAL 153	0,00	167.164,04	167.164,04	162.618,12	0,00	0,00	0,00	167.164,04
160			ALCANTARILLADO								
	6		INVERSIONES REALES								
		61	INV. REPOSICION INFRAESTRUCTURA Y BIENES	0,00	0,00	0,00	0,00	0,00	0,00	0,00	0,00
			TOTAL CAPITULO 6	0,00	0,00	0,00	0,00	0,00	0,00	0,00	0,00
			TOTAL FUNCIONAL 160	0,00	0,00	0,00	0,00	0,00	0,00	0,00	0,00
161			ABASTECIMIENTO DOMICILIARIO DE AGUA								
	6		INVERSIONES REALES								
		63	INV.REPOSICION ASOCIADA A FUNCINAMIENTO	0,00	55.948,00	55.948,00	40.925,29	4.758,39	4.758,39	0,00	51.189,61
			TOTAL CAPITULO 6	0,00	55.948,00	55.948,00	40.925,29	4.758,39	4.758,39	0,00	51.189,61
			TOTAL FUNCIONAL 161	0,00	55.948,00	55.948,00	40.925,29	4.758,39	4.758,39	0,00	51.189,61
162			RECOGIDA, GESTION Y TRATAMIENTO DE								
	2		GASTOS CORRIENTES EN BIENES Y SERVICIOS								
		22	MATERIAL, SUMINISTROS Y OTROS	789.569,04	0,00	789.569,04	796.143,60	796.143,60	723.771,62	72.371,98	-6.574,56

Liquidación del Estado de Gastos. Resumen por funcional y artículo

Liquidación del Estado de Gastos

Entidad: 01 AYUNTAMIENTO DE ASTORGA

Desde el 01/01/2015 hasta el 31/12/2015

Pág. 4

Progra	Cap.	Art.	Descripción	Créditos Presupuestarios			Gastos comprometidos	Obligaciones Reconocidas Netas	Pagos	Obligaciones pendientes de pago a 31 de Diciembre	Remanentes de crédito
				Iniciales	Modificac.	Definitivos					
			TOTAL CAPITULO 2	789.569,04	0,00	789.569,04	796.143,60	796.143,60	723.771,62	72.371,98	-6.574,56
			TOTAL FUNCIONAL 162	789.569,04	0,00	789.569,04	796.143,60	796.143,60	723.771,62	72.371,98	-6.574,56
164			CEMENTERIO Y SERVICIOS FUNERARIOS								
	1		GASTOS DE PERSONAL								
		12	PERSONAL FUNCIONARIO	23.099,16	0,00	23.099,16	23.353,93	23.353,93	23.353,93	0,00	-254,77
		13	PERSONAL LABORAL	41.828,92	0,00	41.828,92	40.936,74	40.936,74	40.936,74	0,00	892,18
		15	INCENTIVOS AL RENDIMIENTO	5.488,56	0,00	5.488,56	5.488,56	5.488,56	5.488,56	0,00	0,00
		16	CUOTAS,PRESTACIONES,GTOS SOCIALES A	22.093,30	0,00	22.093,30	19.136,25	19.136,25	19.136,25	0,00	2.957,05
			TOTAL CAPITULO 1	92.509,94	0,00	92.509,94	88.915,48	88.915,48	88.915,48	0,00	3.594,46
	2		GASTOS CORRIENTES EN BIENES Y SERVICIOS								
		21	REPARACIONES, MANTENIMIENTO Y	1.400,00	0,00	1.400,00	341,29	341,29	341,29	0,00	1.058,71
		22	MATERIAL, SUMINISTROS Y OTROS	6.800,00	0,00	6.800,00	5.002,33	5.002,33	4.358,14	644,19	1.797,67
			TOTAL CAPITULO 2	8.200,00	0,00	8.200,00	5.343,62	5.343,62	4.699,43	644,19	2.856,38
			TOTAL FUNCIONAL 164	100.709,94	0,00	100.709,94	94.259,10	94.259,10	93.614,91	644,19	6.450,84
165			ALUMBRADO PUBLICO								
	2		GASTOS CORRIENTES EN BIENES Y SERVICIOS								
		22	MATERIAL, SUMINISTROS Y OTROS	320.000,00	0,00	320.000,00	297.155,51	297.155,51	270.035,24	27.120,27	22.844,49
			TOTAL CAPITULO 2	320.000,00	0,00	320.000,00	297.155,51	297.155,51	270.035,24	27.120,27	22.844,49
	6		INVERSIONES REALES								
		63	INV.REPOSICION ASOCIADA A FUNCINAMIENTO	0,00	107.936,94	107.936,94	89.739,35	9.526,14	9.526,14	0,00	98.410,80
			TOTAL CAPITULO 6	0,00	107.936,94	107.936,94	89.739,35	9.526,14	9.526,14	0,00	98.410,80
			TOTAL FUNCIONAL 165	320.000,00	107.936,94	427.936,94	386.894,86	306.681,65	279.561,38	27.120,27	121.255,29
171			PARQUES Y JARDINES								
	1		GASTOS DE PERSONAL								
		10	ORGANOS DE GOBIERNO Y PERSONAL DIRECTIVO	0,00	0,00	0,00	574,91	574,91	574,91	0,00	-574,91

Liquidación del Estado de Gastos. Resumen por funcional y artículo

Liquidación del Estado de Gastos

Entidad: 01 AYUNTAMIENTO DE ASTORGA

Desde el 01/01/2015 hasta el 31/12/2015

Pág. 5

Progra	Cap.	Art.	Descripción	Créditos Presupuestarios			Gastos comprometidos	Obligaciones Reconocidas Netas	Pagos	Obligaciones pendientes de pago a 31 de Diciembre	Remanentes de crédito
				Iniciales	Modificac.	Definitivos					
		13	PERSONAL LABORAL	153.138,13	0,00	153.138,13	143.037,09	143.037,09	143.037,09	0,00	10.101,04
		15	INCENTIVOS AL RENDIMIENTO	1.203,60	0,00	1.203,60	1.044,77	1.044,77	1.044,77	0,00	158,83
		16	CUOTAS,PRESTACIONES,GTOS SOCIALES A	51.781,65	0,00	51.781,65	45.180,88	45.180,88	45.180,88	0,00	6.600,77
			TOTAL CAPITULO 1	206.123,38	0,00	206.123,38	189.837,65	189.837,65	189.837,65	0,00	16.285,73
2			GASTOS CORRIENTES EN BIENES Y SERVICIOS								
		21	REPARACIONES, MANTENIMIENTO Y	19.000,00	0,00	19.000,00	13.960,07	13.960,07	12.670,99	1.289,08	5.039,93
		22	MATERIAL, SUMINISTROS Y OTROS	48.000,00	0,00	48.000,00	41.960,61	41.960,61	36.007,58	5.953,03	6.039,39
		23	INDEMNIZACIONES POR RAZON DEL SERVICIO	200,00	0,00	200,00	0,00	0,00	0,00	0,00	200,00
			TOTAL CAPITULO 2	67.200,00	0,00	67.200,00	55.920,68	55.920,68	48.678,57	7.242,11	11.279,32
			TOTAL FUNCIONAL 171	273.323,38	0,00	273.323,38	245.758,33	245.758,33	238.516,22	7.242,11	27.565,05
172			PROTECCION Y MEJORA DEL MEDIO AMBIENTE								
	2		GASTOS CORRIENTES EN BIENES Y SERVICIOS								
		22	MATERIAL, SUMINISTROS Y OTROS	5.000,00	0,00	5.000,00	1.548,94	1.548,94	1.548,94	0,00	3.451,06
			TOTAL CAPITULO 2	5.000,00	0,00	5.000,00	1.548,94	1.548,94	1.548,94	0,00	3.451,06
	6		INVERSIONES REALES								
		61	INV. REPOSICION INFRAESTRUCTURA Y BIENES	0,00	50.148,83	50.148,83	49.478,25	0,00	0,00	0,00	50.148,83
		62	INV. NUEVA ASOCIADA AL FUNCIONAMIENTO DE	5.000,00	0,00	5.000,00	0,00	0,00	0,00	0,00	5.000,00
			TOTAL CAPITULO 6	5.000,00	50.148,83	55.148,83	49.478,25	0,00	0,00	0,00	55.148,83
			TOTAL FUNCIONAL 172	10.000,00	50.148,83	60.148,83	51.027,19	1.548,94	1.548,94	0,00	58.599,89
231			ASISTENCIA SOCIAL PRIMARIA								
	1		GASTOS DE PERSONAL								
		13	PERSONAL LABORAL	41.689,58	0,00	41.689,58	38.047,72	38.047,72	38.047,72	0,00	3.641,86
		16	CUOTAS,PRESTACIONES,GTOS SOCIALES A	13.986,85	0,00	13.986,85	12.089,68	12.089,68	12.089,68	0,00	1.897,17
			TOTAL CAPITULO 1	55.676,43	0,00	55.676,43	50.137,40	50.137,40	50.137,40	0,00	5.539,03
	2		GASTOS CORRIENTES EN BIENES Y SERVICIOS								

Liquidación del Estado de Gastos. Resumen por funcional y artículo

Liquidación del Estado de Gastos

Entidad: 01 AYUNTAMIENTO DE ASTORGA

Desde el 01/01/2015 hasta el 31/12/2015

Pág. 6

Progra	Cap.	Art.	Descripción	Créditos Presupuestarios			Gastos comprometidos	Obligaciones Reconocidas Netas	Pagos	Obligaciones pendientes de pago a 31 de Diciembre	Remanentes de crédito
				Iniciales	Modificac.	Definitivos					
		20	ARRENDAMIENTOS Y CANONES	4.550,00	0,00	4.550,00	2.963,26	2.963,26	2.963,26	0,00	1.586,74
		21	REPARACIONES, MANTENIMIENTO Y	10.000,00	0,00	10.000,00	10.264,62	10.264,62	8.591,09	1.673,53	-264,62
		22	MATERIAL, SUMINISTROS Y OTROS	117.884,03	0,00	117.884,03	69.877,72	69.877,72	62.378,59	7.499,13	48.006,31
		23	INDEMNIZACIONES POR RAZON DEL SERVICIO	900,00	0,00	900,00	425,22	425,22	425,22	0,00	474,78
			TOTAL CAPITULO 2	133.334,03	0,00	133.334,03	83.530,82	83.530,82	74.358,16	9.172,66	49.803,21
4			TRANSFERENCIAS CORRIENTES								
		48	A FAMILIAS E INSTITUCIONES SIN FINES DE	10.000,00	0,00	10.000,00	871,05	871,05	871,05	0,00	9.128,95
			TOTAL CAPITULO 4	10.000,00	0,00	10.000,00	871,05	871,05	871,05	0,00	9.128,95
7			TRANSFERENCIAS DE CAPITAL								
		76	A ENTIDADES LOCALES	36.353,30	0,00	36.353,30	7.456,14	7.456,14	7.456,14	0,00	28.897,16
			TOTAL CAPITULO 7	36.353,30	0,00	36.353,30	7.456,14	7.456,14	7.456,14	0,00	28.897,16
8			ACTIVOS FINANCIEROS								
		83	CONCESION DE PRESTAMOS FUERA DEL	30.000,00	0,00	30.000,00	18.900,00	18.900,00	18.900,00	0,00	11.100,00
			TOTAL CAPITULO 8	30.000,00	0,00	30.000,00	18.900,00	18.900,00	18.900,00	0,00	11.100,00
			TOTAL FUNCIONAL 231	265.363,76	0,00	265.363,76	160.895,41	160.895,41	151.722,75	9.172,66	104.468,35
241			FOMENTO DE EMPLEO								
	1		GASTOS DE PERSONAL								
		13	PERSONAL LABORAL	189.838,05	0,00	189.838,05	199.737,01	199.737,01	199.737,01	0,00	-9.898,96
		16	CUOTAS,PRESTACIONES,GTOS SOCIALES A	68.213,92	0,00	68.213,92	63.853,99	63.853,99	63.853,99	0,00	4.359,93
			TOTAL CAPITULO 1	258.051,97	0,00	258.051,97	263.591,00	263.591,00	263.591,00	0,00	-5.539,03
			TOTAL FUNCIONAL 241	258.051,97	0,00	258.051,97	263.591,00	263.591,00	263.591,00	0,00	-5.539,03
323			FUNCIONAMIENT CENTR PREESCOLAR,PRIMARIA								
	2		GASTOS CORRIENTES EN BIENES Y SERVICIOS								
		21	REPARACIONES, MANTENIMIENTO Y	8.000,00	0,00	8.000,00	11.305,13	11.305,13	8.138,97	3.166,16	-3.305,13
		22	MATERIAL, SUMINISTROS Y OTROS	67.500,00	0,00	67.500,00	42.613,71	42.613,71	38.777,05	3.836,66	24.886,29

Liquidación del Estado de Gastos. Resumen por funcional y artículo

Liquidación del Estado de Gastos

Entidad: 01 AYUNTAMIENTO DE ASTORGA

Desde el 01/01/2015 hasta el 31/12/2015

Pág. 7

Progra	Cap.	Art.	Descripción	Créditos Presupuestarios			Gastos comprometidos	Obligaciones Reconocidas Netas	Pagos	Obligaciones pendientes de pago a 31 de Diciembre	Remanentes de crédito
				Iniciales	Modificac.	Definitivos					
			TOTAL CAPITULO 2	75.500,00	0,00	75.500,00	53.918,84	53.918,84	46.916,02	7.002,82	21.581,16
			TOTAL FUNCIONAL 323	75.500,00	0,00	75.500,00	53.918,84	53.918,84	46.916,02	7.002,82	21.581,16
326			SERVICIOS COMPLEMENTARIOS DE EDUCACION								
	1		GASTOS DE PERSONAL								
		12	PERSONAL FUNCIONARIO	35.806,27	0,00	35.806,27	0,00	0,00	0,00	0,00	35.806,27
		13	PERSONAL LABORAL	133.109,61	0,00	133.109,61	133.397,03	133.397,03	133.397,03	0,00	-287,42
		16	CUOTAS,PRESTACIONES,GTOS SOCIALES A	54.297,32	0,00	54.297,32	54.297,32	54.297,32	54.297,32	0,00	0,00
			TOTAL CAPITULO 1	223.213,20	0,00	223.213,20	187.694,35	187.694,35	187.694,35	0,00	35.518,85
	2		GASTOS CORRIENTES EN BIENES Y SERVICIOS								
		21	REPARACIONES, MANTENIMIENTO Y	6.500,00	0,00	6.500,00	4.192,05	4.192,05	2.390,28	1.801,77	2.307,95
		22	MATERIAL, SUMINISTROS Y OTROS	142.651,92	0,00	142.651,92	125.064,69	125.064,69	118.094,53	6.970,16	17.587,23
			TOTAL CAPITULO 2	149.151,92	0,00	149.151,92	129.256,74	129.256,74	120.484,81	8.771,93	19.895,18
			TOTAL FUNCIONAL 326	372.365,12	0,00	372.365,12	316.951,09	316.951,09	308.179,16	8.771,93	55.414,03
330			ADMINISTRACION GENERAL DE CULTURA								
	2		GASTOS CORRIENTES EN BIENES Y SERVICIOS								
		22	MATERIAL, SUMINISTROS Y OTROS	15.000,00	0,00	15.000,00	10.158,26	10.158,26	10.158,26	0,00	4.841,74
			TOTAL CAPITULO 2	15.000,00	0,00	15.000,00	10.158,26	10.158,26	10.158,26	0,00	4.841,74
			TOTAL FUNCIONAL 330	15.000,00	0,00	15.000,00	10.158,26	10.158,26	10.158,26	0,00	4.841,74
332			BIBLIOTECAS Y ARCHIVOS								
	1		GASTOS DE PERSONAL								
		12	PERSONAL FUNCIONARIO	51.472,20	0,00	51.472,20	52.299,91	52.299,91	52.299,91	0,00	-827,71
		16	CUOTAS,PRESTACIONES,GTOS SOCIALES A	16.471,10	0,00	16.471,10	16.471,10	16.471,10	16.471,10	0,00	0,00
			TOTAL CAPITULO 1	67.943,30	0,00	67.943,30	68.771,01	68.771,01	68.771,01	0,00	-827,71
	2		GASTOS CORRIENTES EN BIENES Y SERVICIOS								
		21	REPARACIONES, MANTENIMIENTO Y	5.500,00	0,00	5.500,00	4.508,92	4.508,92	2.501,64	2.007,28	991,08

Liquidación del Estado de Gastos. Resumen por funcional y artículo

Liquidación del Estado de Gastos

Entidad: 01 AYUNTAMIENTO DE ASTORGA

Desde el 01/01/2015 hasta el 31/12/2015

Pág. 8

Progra	Cap.	Art.	Descripción	Créditos Presupuestarios			Gastos comprometidos	Obligaciones Reconocidas Netas	Pagos	Obligaciones pendientes de pago a 31 de Diciembre	Remanentes de crédito
				Iniciales	Modificac.	Definitivos					
		22	MATERIAL, SUMINISTROS Y OTROS	23.500,00	0,00	23.500,00	21.955,85	21.955,85	19.989,67	1.966,18	1.544,15
			TOTAL CAPITULO 2	29.000,00	0,00	29.000,00	26.464,77	26.464,77	22.491,31	3.973,46	2.535,23
			TOTAL FUNCIONAL 332	96.943,30	0,00	96.943,30	95.235,78	95.235,78	91.262,32	3.973,46	1.707,52
333			EQUIPAMIENTOS CULTURALES MUSEOS								
	1		GASTOS DE PERSONAL								
		12	PERSONAL FUNCIONARIO	48.144,61	0,00	48.144,61	48.636,92	48.636,92	48.636,92	0,00	-492,31
		13	PERSONAL LABORAL	54.254,08	0,00	54.254,08	54.925,54	54.925,54	54.925,54	0,00	-671,46
		16	CUOTAS,PRESTACIONES,GTOS SOCIALES A	31.162,77	0,00	31.162,77	31.162,77	31.162,77	31.162,77	0,00	0,00
			TOTAL CAPITULO 1	133.561,46	0,00	133.561,46	134.725,23	134.725,23	134.725,23	0,00	-1.163,77
	2		GASTOS CORRIENTES EN BIENES Y SERVICIOS								
		20	ARRENDAMIENTOS Y CANONES	12.744,00	0,00	12.744,00	0,00	0,00	0,00	0,00	12.744,00
		21	REPARACIONES, MANTENIMIENTO Y	12.300,00	0,00	12.300,00	12.960,19	12.960,19	12.023,86	936,33	-660,19
		22	MATERIAL, SUMINISTROS Y OTROS	92.200,00	0,00	92.200,00	96.553,07	96.553,07	88.958,61	7.594,46	-4.353,07
			TOTAL CAPITULO 2	117.244,00	0,00	117.244,00	109.513,26	109.513,26	100.982,47	8.530,79	7.730,74
	6		INVERSIONES REALES								
		62	INV. NUEVA ASOCIADA AL FUNCIONAMIENTO DE	40.591,74	0,00	40.591,74	34.865,05	34.865,05	26.705,05	8.160,00	5.726,69
			TOTAL CAPITULO 6	40.591,74	0,00	40.591,74	34.865,05	34.865,05	26.705,05	8.160,00	5.726,69
			TOTAL FUNCIONAL 333	291.397,20	0,00	291.397,20	279.103,54	279.103,54	262.412,75	16.690,79	12.293,66
334			PROMOCION CULTURAL								
	1		GASTOS DE PERSONAL								
		13	PERSONAL LABORAL	91.826,83	0,00	91.826,83	96.153,04	96.153,04	96.153,04	0,00	-4.326,21
		16	CUOTAS,PRESTACIONES,GTOS SOCIALES A	30.807,90	0,00	30.807,90	30.807,90	30.807,90	30.807,90	0,00	0,00
			TOTAL CAPITULO 1	122.634,73	0,00	122.634,73	126.960,94	126.960,94	126.960,94	0,00	-4.326,21
	2		GASTOS CORRIENTES EN BIENES Y SERVICIOS								
		21	REPARACIONES, MANTENIMIENTO Y	10.200,00	0,00	10.200,00	6.448,34	6.448,34	5.070,59	1.377,75	3.751,66

Liquidación del Estado de Gastos. Resumen por funcional y artículo

Liquidación del Estado de Gastos

Entidad: 01 AYUNTAMIENTO DE ASTORGA

Desde el 01/01/2015 hasta el 31/12/2015

Pág. 9

Progra	Cap.	Art.	Descripción	Créditos Presupuestarios			Gastos comprometidos	Obligaciones Reconocidas Netas	Pagos	Obligaciones pendientes de pago a 31 de Diciembre	Remanentes de crédito
				Iniciales	Modificac.	Definitivos					
		22	MATERIAL, SUMINISTROS Y OTROS	113.741,37	5.100,00	118.841,37	110.518,79	110.518,79	95.074,38	15.444,41	8.322,58
		23	INDEMNIZACIONES POR RAZON DEL SERVICIO	600,00	0,00	600,00	0,00	0,00	0,00	0,00	600,00
			TOTAL CAPITULO 2	124.541,37	5.100,00	129.641,37	116.967,13	116.967,13	100.144,97	16.822,16	12.674,24
	6		INVERSIONES REALES								
		62	INV. NUEVA ASOCIADA AL FUNCIONAMIENTO DE	121.083,00	6.010,63	127.093,63	34.348,02	34.348,02	16.631,04	17.716,98	92.745,61
			TOTAL CAPITULO 6	121.083,00	6.010,63	127.093,63	34.348,02	34.348,02	16.631,04	17.716,98	92.745,61
			TOTAL FUNCIONAL 334	368.259,10	11.110,63	379.369,73	278.276,09	278.276,09	243.736,95	34.539,14	101.093,64
338			FIESTAS POPULARES Y FESTEJOS								
	2		GASTOS CORRIENTES EN BIENES Y SERVICIOS								
		22	MATERIAL, SUMINISTROS Y OTROS	240.000,00	0,00	240.000,00	235.030,31	235.030,31	221.328,46	13.701,85	4.969,69
			TOTAL CAPITULO 2	240.000,00	0,00	240.000,00	235.030,31	235.030,31	221.328,46	13.701,85	4.969,69
			TOTAL FUNCIONAL 338	240.000,00	0,00	240.000,00	235.030,31	235.030,31	221.328,46	13.701,85	4.969,69
340			ADMINISTRACION GENERAL DE DEPORTES								
	1		GASTOS DE PERSONAL								
		13	PERSONAL LABORAL	184.904,31	0,00	184.904,31	155.629,01	155.629,01	155.629,01	0,00	29.275,30
		15	INCENTIVOS AL RENDIMIENTO	649,92	0,00	649,92	649,92	649,92	649,92	0,00	0,00
		16	CUOTAS,PRESTACIONES,GTOS SOCIALES A	62.253,44	0,00	62.253,44	62.253,44	62.253,44	62.253,44	0,00	0,00
			TOTAL CAPITULO 1	247.807,67	0,00	247.807,67	218.532,37	218.532,37	218.532,37	0,00	29.275,30
	2		GASTOS CORRIENTES EN BIENES Y SERVICIOS								
		21	REPARACIONES, MANTENIMIENTO Y	40.200,00	0,00	40.200,00	43.961,85	43.961,85	36.655,34	7.306,51	-3.761,85
		22	MATERIAL, SUMINISTROS Y OTROS	205.558,44	0,00	205.558,44	193.986,16	193.986,16	166.405,63	27.580,53	11.572,28
			TOTAL CAPITULO 2	245.758,44	0,00	245.758,44	237.948,01	237.948,01	203.060,97	34.887,04	7.810,43
	4		TRANSFERENCIAS CORRIENTES								
		48	A FAMILIAS E INSTITUCIONES SIN FINES DE	34.000,00	0,00	34.000,00	34.000,00	34.000,00	34.000,00	0,00	0,00
			TOTAL CAPITULO 4	34.000,00	0,00	34.000,00	34.000,00	34.000,00	34.000,00	0,00	0,00

Liquidación del Estado de Gastos. Resumen por funcional y artículo

Liquidación del Estado de Gastos

Entidad: 01 AYUNTAMIENTO DE ASTORGA

Desde el 01/01/2015 hasta el 31/12/2015

Pág. 10

Progra	Cap.	Art.	Descripción	Créditos Presupuestarios			Gastos comprometidos	Obligaciones Reconocidas Netas	Pagos	Obligaciones pendientes de pago a 31 de Diciembre	Remanentes de crédito
				Iniciales	Modificac.	Definitivos					
	6		INVERSIONES REALES								
		63	INV.REPOSICION ASOCIADA A FUNCINAMIENTO	17.762,00	0,00	17.762,00	15.988,49	15.988,49	5.000,00	10.988,49	1.773,51
			TOTAL CAPITULO 6	17.762,00	0,00	17.762,00	15.988,49	15.988,49	5.000,00	10.988,49	1.773,51
			TOTAL FUNCIONAL 340	545.328,11	0,00	545.328,11	506.468,87	506.468,87	460.593,34	45.875,53	38.859,24
342			INSTALACIONES DEPORTIVAS								
	1		GASTOS DE PERSONAL								
		13	PERSONAL LABORAL	3.703,70	0,00	3.703,70	4.401,70	4.401,70	4.401,70	0,00	-698,00
		16	CUOTAS,PRESTACIONES,GTOS SOCIALES A	1.296,30	0,00	1.296,30	1.474,86	1.474,86	1.474,86	0,00	-178,56
			TOTAL CAPITULO 1	5.000,00	0,00	5.000,00	5.876,56	5.876,56	5.876,56	0,00	-876,56
			TOTAL FUNCIONAL 342	5.000,00	0,00	5.000,00	5.876,56	5.876,56	5.876,56	0,00	-876,56
431			COMERCIO								
	2		GASTOS CORRIENTES EN BIENES Y SERVICIOS								
		22	MATERIAL, SUMINISTROS Y OTROS	42.000,00	0,00	42.000,00	37.963,27	37.963,27	33.885,57	4.077,70	4.036,73
			TOTAL CAPITULO 2	42.000,00	0,00	42.000,00	37.963,27	37.963,27	33.885,57	4.077,70	4.036,73
			TOTAL FUNCIONAL 431	42.000,00	0,00	42.000,00	37.963,27	37.963,27	33.885,57	4.077,70	4.036,73
432			ORDENACION Y PROMOCION TURISTICA								
	1		GASTOS DE PERSONAL								
		13	PERSONAL LABORAL	69.206,13	0,00	69.206,13	65.602,21	65.602,21	65.602,21	0,00	3.603,92
		16	CUOTAS,PRESTACIONES,GTOS SOCIALES A	23.218,66	0,00	23.218,66	23.218,66	23.218,66	23.218,66	0,00	0,00
			TOTAL CAPITULO 1	92.424,79	0,00	92.424,79	88.820,87	88.820,87	88.820,87	0,00	3.603,92
	2		GASTOS CORRIENTES EN BIENES Y SERVICIOS								
		21	REPARACIONES, MANTENIMIENTO Y	3.900,00	0,00	3.900,00	1.419,31	1.419,31	1.419,31	0,00	2.480,69
		22	MATERIAL, SUMINISTROS Y OTROS	66.088,13	0,00	66.088,13	58.914,41	58.914,41	51.743,01	7.171,40	7.173,72
		23	INDEMNIZACIONES POR RAZON DEL SERVICIO	200,00	0,00	200,00	41,45	41,45	41,45	0,00	158,55
			TOTAL CAPITULO 2	70.188,13	0,00	70.188,13	60.375,17	60.375,17	53.203,77	7.171,40	9.812,96

Liquidación del Estado de Gastos. Resumen por funcional y artículo

Liquidación del Estado de Gastos

Entidad: 01 AYUNTAMIENTO DE ASTORGA

Desde el 01/01/2015 hasta el 31/12/2015

Pág. 11

Progra	Cap.	Art.	Descripción	Créditos Presupuestarios			Gastos comprometidos	Obligaciones Reconocidas Netas	Pagos	Obligaciones pendientes de pago a 31 de Diciembre	Remanentes de crédito
				Iniciales	Modificac.	Definitivos					
	4		TRANSFERENCIAS CORRIENTES								
		48	A FAMILIAS E INSTITUCIONES SIN FINES DE	25.000,00	0,00	25.000,00	25.000,00	25.000,00	25.000,00	0,00	0,00
			TOTAL CAPITULO 4	25.000,00	0,00	25.000,00	25.000,00	25.000,00	25.000,00	0,00	0,00
	6		INVERSIONES REALES								
		64	GASTOS EN INVERSIONES DE CARACTER	5.000,00	0,00	5.000,00	4.961,00	4.961,00	4.961,00	0,00	39,00
			TOTAL CAPITULO 6	5.000,00	0,00	5.000,00	4.961,00	4.961,00	4.961,00	0,00	39,00
			TOTAL FUNCIONAL 432	192.612,92	0,00	192.612,92	179.157,04	179.157,04	171.985,64	7.171,40	13.455,88
912			ORGANOS DE GOBIERNO								
	1		GASTOS DE PERSONAL								
		10	ORGANOS DE GOBIERNO Y PERSONAL DIRECTIVO	164.292,80	0,00	164.292,80	153.300,04	153.300,04	153.300,04	0,00	10.992,76
		16	CUOTAS,PRESTACIONES,GTOS SOCIALES A	31.652,31	0,00	31.652,31	31.652,31	31.652,31	31.652,31	0,00	0,00
			TOTAL CAPITULO 1	195.945,11	0,00	195.945,11	184.952,35	184.952,35	184.952,35	0,00	10.992,76
	2		GASTOS CORRIENTES EN BIENES Y SERVICIOS								
		23	INDEMNIZACIONES POR RAZON DEL SERVICIO	3.300,00	0,00	3.300,00	1.606,62	1.606,62	1.606,62	0,00	1.693,38
			TOTAL CAPITULO 2	3.300,00	0,00	3.300,00	1.606,62	1.606,62	1.606,62	0,00	1.693,38
			TOTAL FUNCIONAL 912	199.245,11	0,00	199.245,11	186.558,97	186.558,97	186.558,97	0,00	12.686,14
920			ADMINISTRACION GENERAL								
	1		GASTOS DE PERSONAL								
		12	PERSONAL FUNCIONARIO	256.012,68	0,00	256.012,68	208.716,21	208.716,21	208.716,21	0,00	47.296,47
		13	PERSONAL LABORAL	146.216,60	0,00	146.216,60	145.852,99	145.852,99	145.852,99	0,00	363,61
		15	INCENTIVOS AL RENDIMIENTO	1.203,60	0,00	1.203,60	1.203,60	1.203,60	1.203,60	0,00	0,00
		16	CUOTAS,PRESTACIONES,GTOS SOCIALES A	126.920,68	0,00	126.920,68	135.021,36	135.021,36	135.021,36	0,00	-8.100,68
			TOTAL CAPITULO 1	530.353,56	0,00	530.353,56	490.794,16	490.794,16	490.794,16	0,00	39.559,40
	2		GASTOS CORRIENTES EN BIENES Y SERVICIOS								
		21	REPARACIONES, MANTENIMIENTO Y	37.000,00	0,00	37.000,00	23.681,86	23.681,86	16.190,53	7.491,33	13.318,14

Liquidación del Estado de Gastos. Resumen por funcional y artículo**Liquidación del Estado de Gastos**

Entidad: 01 AYUNTAMIENTO DE ASTORGA

Desde el 01/01/2015 hasta el 31/12/2015

Pág. 12

Progra	Cap.	Art.	Descripción	Créditos Presupuestarios			Gastos comprometidos	Obligaciones Reconocidas Netas	Pagos	Obligaciones pendientes de pago a 31 de Diciembre	Remanentes de crédito
				Iniciales	Modificac.	Definitivos					
		22	MATERIAL, SUMINISTROS Y OTROS	216.340,54	0,00	216.340,54	172.990,32	153.025,32	143.105,46	9.919,86	63.315,22
		23	INDEMNIZACIONES POR RAZON DEL SERVICIO	3.000,00	0,00	3.000,00	3.200,81	3.200,81	3.200,81	0,00	-200,81
			TOTAL CAPITULO 2	256.340,54	0,00	256.340,54	199.872,99	179.907,99	162.496,80	17.411,19	76.432,55
4			TRANSFERENCIAS CORRIENTES								
		46	A ENTIDADES LOCALES	8.000,00	0,00	8.000,00	8.000,00	8.000,00	8.000,00	0,00	0,00
		48	A FAMILIAS E INSTITUCIONES SIN FINES DE	3.000,00	3.000,00	6.000,00	4.000,00	4.000,00	3.000,00	1.000,00	2.000,00
			TOTAL CAPITULO 4	11.000,00	3.000,00	14.000,00	12.000,00	12.000,00	11.000,00	1.000,00	2.000,00
6			INVERSIONES REALES								
		62	INV. NUEVA ASOCIADA AL FUNCIONAMIENTO DE	7.000,00	0,00	7.000,00	4.025,86	4.025,86	4.025,86	0,00	2.974,14
			TOTAL CAPITULO 6	7.000,00	0,00	7.000,00	4.025,86	4.025,86	4.025,86	0,00	2.974,14
			TOTAL FUNCIONAL 920	804.694,10	3.000,00	807.694,10	706.693,01	686.728,01	668.316,82	18.411,19	120.966,09
931			POLITICA ECONOMICA Y FISCAL								
	1		GASTOS DE PERSONAL								
		12	PERSONAL FUNCIONARIO	169.262,31	-3.500,00	165.762,31	144.186,12	144.186,12	144.186,12	0,00	21.576,19
		15	INCENTIVOS AL RENDIMIENTO	722,16	0,00	722,16	722,16	722,16	722,16	0,00	0,00
		16	CUOTAS,PRESTACIONES,GTOS SOCIALES A	48.323,63	0,00	48.323,63	48.323,63	48.323,63	48.323,63	0,00	0,00
			TOTAL CAPITULO 1	218.308,10	-3.500,00	214.808,10	193.231,91	193.231,91	193.231,91	0,00	21.576,19
2			GASTOS CORRIENTES EN BIENES Y SERVICIOS								
		22	MATERIAL, SUMINISTROS Y OTROS	218.000,00	0,00	218.000,00	221.108,76	221.108,76	221.108,76	0,00	-3.108,76
		23	INDEMNIZACIONES POR RAZON DEL SERVICIO	300,00	0,00	300,00	595,98	595,98	595,98	0,00	-295,98
			TOTAL CAPITULO 2	218.300,00	0,00	218.300,00	221.704,74	221.704,74	221.704,74	0,00	-3.404,74
3			GASTOS FINANCIEROS								
		35	INTERESES DE DEMORA Y OTROS GASTOS	1.500,00	500,00	2.000,00	1.993,93	1.993,93	1.993,93	0,00	6,07
			TOTAL CAPITULO 3	1.500,00	500,00	2.000,00	1.993,93	1.993,93	1.993,93	0,00	6,07
			TOTAL FUNCIONAL 931	438.108,10	-3.000,00	435.108,10	416.930,58	416.930,58	416.930,58	0,00	18.177,52

Liquidación del Estado de Gastos. Resumen por funcional y artículo**Liquidación del Estado de Gastos**

Entidad: 01 AYUNTAMIENTO DE ASTORGA

Desde el 01/01/2015 hasta el 31/12/2015

Pág. 13

Progra	Cap.	Art.	Descripción	Créditos Presupuestarios			Gastos comprometidos	Obligaciones Reconocidas Netas	Pagos	Obligaciones pendientes de pago a 31 de Diciembre	Remanentes de crédito
				Iniciales	Modificac.	Definitivos					
933			GESTION DEL PATRIMONIO								
	6		INVERSIONES REALES								
		63	INV.REPOSICION ASOCIADA A FUNCINAMIENTO	0,00	175.753,43	175.753,43	157.246,20	0,00	0,00	0,00	175.753,43
			TOTAL CAPITULO 6	0,00	175.753,43	175.753,43	157.246,20	0,00	0,00	0,00	175.753,43
			TOTAL FUNCIONAL 933	0,00	175.753,43	175.753,43	157.246,20	0,00	0,00	0,00	175.753,43
			TOTAL DEL INFORME	8.099.039,72	591.531,42	8.690.571,14	7.899.215,37	7.385.087,07	7.042.337,18	342.749,89	1.305.484,07

Liquidación del Presupuesto de Gastos.Resumen por Programas.**Liquidación del Estado de Gastos**

Entidad: 01 AYUNTAMIENTO DE ASTORGA

Desde el 01/01/2015 hasta el 31/12/2015

Pág. 1

Polít Área	Gr.Prog.	Descripción	Créditos Presupuestarios			Gastos comprometidos	Obligaciones Reconocidas Netas	Pagos	Obligaciones pendientes de pago a 31 de Diciembre	Remanentes de crédito
			Iniciales	Modificac.	Definitivos					
01		DEUDA PUBLICA								
	011	DEUDA PUBLICA	466.250,00	0,00	466.250,00	452.581,18	452.581,18	452.581,18	0,00	13.668,82
		TOTAL PROGRAMA 01	466.250,00	0,00	466.250,00	452.581,18	452.581,18	452.581,18	0,00	13.668,82
13		SEGURIDAD Y MOVILIDAD CIUDADANA								
	132	SEGURIDAD Y ORDEN PUBLICO	949.865,42	0,00	949.865,42	970.637,46	970.637,46	963.331,22	7.306,24	-20.772,04
	133	ORDENACION DEL TRAFICO Y DEL	0,00	11.756,75	11.756,75	8.440,62	0,00	0,00	0,00	11.756,75
	135	PROTECCION CIVIL	4.300,00	0,00	4.300,00	1.919,64	1.919,64	1.808,29	111,35	2.380,36
		TOTAL PROGRAMA 13	954.165,42	11.756,75	965.922,17	980.997,72	972.557,10	965.139,51	7.417,59	-6.634,93
15		VIVIENDA Y URBANISMO								
	151	URBANISMO:PLANEAMIENTO,GESTION Y	975.153,15	11.712,80	986.865,95	797.955,16	797.955,16	739.389,88	58.565,28	188.910,79
	153	VIAS PUBLICAS	0,00	167.164,04	167.164,04	162.618,12	0,00	0,00	0,00	167.164,04
		TOTAL PROGRAMA 15	975.153,15	178.876,84	1.154.029,99	960.573,28	797.955,16	739.389,88	58.565,28	356.074,83
16		BIENESTAR COMUNITARIO								
	160	ALCANTARILLADO	0,00	0,00	0,00	0,00	0,00	0,00	0,00	0,00
	161	ABASTECIMIENTO DOMICILIARIO DE AGUA	0,00	55.948,00	55.948,00	40.925,29	4.758,39	4.758,39	0,00	51.189,61
	162	RECOGIDA, GESTION Y TRATAMIENTO DE	789.569,04	0,00	789.569,04	796.143,60	796.143,60	723.771,62	72.371,98	-6.574,56
	164	CEMENTERIO Y SERVICIOS FUNERARIOS	100.709,94	0,00	100.709,94	94.259,10	94.259,10	93.614,91	644,19	6.450,84
	165	ALUMBRADO PUBLICO	320.000,00	107.936,94	427.936,94	386.894,86	306.681,65	279.561,38	27.120,27	121.255,29
		TOTAL PROGRAMA 16	1.210.278,98	163.884,94	1.374.163,92	1.318.222,85	1.201.842,74	1.101.706,30	100.136,44	172.321,18
17		MEDIO AMBIENTE								
	171	PARQUES Y JARDINES	273.323,38	0,00	273.323,38	245.758,33	245.758,33	238.516,22	7.242,11	27.565,05
	172	PROTECCION Y MEJORA DEL MEDIO AMBIENTE	10.000,00	50.148,83	60.148,83	51.027,19	1.548,94	1.548,94	0,00	58.599,89
		TOTAL PROGRAMA 17	283.323,38	50.148,83	333.472,21	296.785,52	247.307,27	240.065,16	7.242,11	86.164,94
23		SERVICIOS SOCIALES Y PROMOCION SOCIAL								
	231	ASISTENCIA SOCIAL PRIMARIA	265.363,76	0,00	265.363,76	160.895,41	160.895,41	151.722,75	9.172,66	104.468,35

Liquidación del Presupuesto de Gastos.Resumen por Programas.

Liquidación del Estado de Gastos

Entidad: 01 AYUNTAMIENTO DE ASTORGA

Desde el 01/01/2015 hasta el 31/12/2015

Pág. 2

Polit Área	Gr.Prog.	Descripción	Créditos Presupuestarios			Gastos comprometidos	Obligaciones Reconocidas Netas	Pagos	Obligaciones pendientes de pago a 31 de Diciembre	Remanentes de crédito
			Iniciales	Modificac.	Definitivos					
		TOTAL PROGRAMA 23	265.363,76	0,00	265.363,76	160.895,41	160.895,41	151.722,75	9.172,66	104.468,35
24		FOMENTO DE EMPLEO								
	241	FOMENTO DE EMPLEO	258.051,97	0,00	258.051,97	263.591,00	263.591,00	263.591,00	0,00	-5.539,03
		TOTAL PROGRAMA 24	258.051,97	0,00	258.051,97	263.591,00	263.591,00	263.591,00	0,00	-5.539,03
32		EDUCACION								
	323	FUNCIONAMIENT CENTR PREESCOLAR,PRIMARIA	75.500,00	0,00	75.500,00	53.918,84	53.918,84	46.916,02	7.002,82	21.581,16
	326	SERVICIOS COMPLEMENTARIOS DE EDUCACION	372.365,12	0,00	372.365,12	316.951,09	316.951,09	308.179,16	8.771,93	55.414,03
		TOTAL PROGRAMA 32	447.865,12	0,00	447.865,12	370.869,93	370.869,93	355.095,18	15.774,75	76.995,19
33		CULTURA								
	330	ADMINISTRACION GENERAL DE CULTURA	15.000,00	0,00	15.000,00	10.158,26	10.158,26	10.158,26	0,00	4.841,74
	332	BIBLIOTECAS Y ARCHIVOS	96.943,30	0,00	96.943,30	95.235,78	95.235,78	91.262,32	3.973,46	1.707,52
	333	EQUIPAMIENTOS CULTURALES MUSEOS	291.397,20	0,00	291.397,20	279.103,54	279.103,54	262.412,75	16.690,79	12.293,66
	334	PROMOCION CULTURAL	368.259,10	11.110,63	379.369,73	278.276,09	278.276,09	243.736,95	34.539,14	101.093,64
	338	FIESTAS POPULARES Y FESTEJOS	240.000,00	0,00	240.000,00	235.030,31	235.030,31	221.328,46	13.701,85	4.969,69
		TOTAL PROGRAMA 33	1.011.599,60	11.110,63	1.022.710,23	897.803,98	897.803,98	828.898,74	68.905,24	124.906,25
34		DEPORTE								
	340	ADMINISTRACION GENERAL DE DEPORTES	545.328,11	0,00	545.328,11	506.468,87	506.468,87	460.593,34	45.875,53	38.859,24
	342	INSTALACIONES DEPORTIVAS	5.000,00	0,00	5.000,00	5.876,56	5.876,56	5.876,56	0,00	-876,56
		TOTAL PROGRAMA 34	550.328,11	0,00	550.328,11	512.345,43	512.345,43	466.469,90	45.875,53	37.982,68
43		COMERCIO, TURISMO Y PEQUEÑAS Y MEDIANAS								
	431	COMERCIO	42.000,00	0,00	42.000,00	37.963,27	37.963,27	33.885,57	4.077,70	4.036,73
	432	ORDENACION Y PROMOCION TURISTICA	192.612,92	0,00	192.612,92	179.157,04	179.157,04	171.985,64	7.171,40	13.455,88
		TOTAL PROGRAMA 43	234.612,92	0,00	234.612,92	217.120,31	217.120,31	205.871,21	11.249,10	17.492,61
91		ORGANOS DE GOBIERNO								
	912	ORGANOS DE GOBIERNO	199.245,11	0,00	199.245,11	186.558,97	186.558,97	186.558,97	0,00	12.686,14

Liquidación del Presupuesto de Gastos.Resumen por Programas.

Liquidación del Estado de Gastos

Entidad: 01 AYUNTAMIENTO DE ASTORGA

Desde el 01/01/2015 hasta el 31/12/2015

Pág. 3

Polit Área	Gr.Prog.	Descripción	Créditos Presupuestarios			Gastos comprometidos	Obligaciones Reconocidas Netas	Pagos	Obligaciones pendientes de pago a 31 de Diciembre	Remanentes de crédito
			Iniciales	Modificac.	Definitivos					
		TOTAL PROGRAMA 91	199.245,11	0,00	199.245,11	186.558,97	186.558,97	186.558,97	0,00	12.686,14
92		SERVICIOS DE CARACTER GENERAL								
	920	ADMINISTRACION GENERAL	804.694,10	3.000,00	807.694,10	706.693,01	686.728,01	668.316,82	18.411,19	120.966,09
		TOTAL PROGRAMA 92	804.694,10	3.000,00	807.694,10	706.693,01	686.728,01	668.316,82	18.411,19	120.966,09
93		ADMINISTRACION FINANCIERA Y TRIBUTARIA								
	931	POLITICA ECONOMICA Y FISCAL	438.108,10	-3.000,00	435.108,10	416.930,58	416.930,58	416.930,58	0,00	18.177,52
	933	GESTION DEL PATRIMONIO	0,00	175.753,43	175.753,43	157.246,20	0,00	0,00	0,00	175.753,43
		TOTAL PROGRAMA 93	438.108,10	172.753,43	610.861,53	574.176,78	416.930,58	416.930,58	0,00	193.930,95
		TOTAL DEL INFORME	8.099.039,72	591.531,42	8.690.571,14	7.899.215,37	7.385.087,07	7.042.337,18	342.749,89	1.305.484,07

Liquidación del Presupuesto de Gastos. Resumen por Áreas de Gasto

Liquidación del Estado de Gastos

Entidad: 01 AYUNTAMIENTO DE ASTORGA

Desde el 01/01/2015 hasta el 31/12/2015

Pág. 1

Área Gasto	Polit. G	Descripción	Créditos Presupuestarios			Gastos comprometidos	Obligaciones Reconocidas Netas	Pagos	Obligaciones pendientes de pago a 31 de Diciembre	Remanentes de crédito
			Iniciales	Modificac.	Definitivos					
0		DEUDA PUBLICA								
	01	DEUDA PUBLICA	466.250,00	0,00	466.250,00	452.581,18	452.581,18	452.581,18	0,00	13.668,82
		TOTAL ÁREA DE GASTO 0	466.250,00	0,00	466.250,00	452.581,18	452.581,18	452.581,18	0,00	13.668,82
1		SERVICIOS PUBLICOS BASICOS								
	13	SEGURIDAD Y MOVILIDAD CIUDADANA	954.165,42	11.756,75	965.922,17	980.997,72	972.557,10	965.139,51	7.417,59	-6.634,93
	15	VIVIENDA Y URBANISMO	975.153,15	178.876,84	1.154.029,99	960.573,28	797.955,16	739.389,88	58.565,28	356.074,83
	16	BIENESTAR COMUNITARIO	1.210.278,98	163.884,94	1.374.163,92	1.318.222,85	1.201.842,74	1.101.706,30	100.136,44	172.321,18
	17	MEDIO AMBIENTE	283.323,38	50.148,83	333.472,21	296.785,52	247.307,27	240.065,16	7.242,11	86.164,94
		TOTAL ÁREA DE GASTO 1	3.422.920,93	404.667,36	3.827.588,29	3.556.579,37	3.219.662,27	3.046.300,85	173.361,42	607.926,02
2		ACTUACIONES DE PROTECCION Y PROMOCION								
	23	SERVICIOS SOCIALES Y PROMOCION SOCIAL	265.363,76	0,00	265.363,76	160.895,41	160.895,41	151.722,75	9.172,66	104.468,35
	24	FOMENTO DE EMPLEO	258.051,97	0,00	258.051,97	263.591,00	263.591,00	263.591,00	0,00	-5.539,03
		TOTAL ÁREA DE GASTO 2	523.415,73	0,00	523.415,73	424.486,41	424.486,41	415.313,75	9.172,66	98.929,32
3		PRODUCCION DE BIENES PUBLICOS DE								
	32	EDUCACION	447.865,12	0,00	447.865,12	370.869,93	370.869,93	355.095,18	15.774,75	76.995,19
	33	CULTURA	1.011.599,60	11.110,63	1.022.710,23	897.803,98	897.803,98	828.898,74	68.905,24	124.906,25
	34	DEPORTE	550.328,11	0,00	550.328,11	512.345,43	512.345,43	466.469,90	45.875,53	37.982,68
		TOTAL ÁREA DE GASTO 3	2.009.792,83	11.110,63	2.020.903,46	1.781.019,34	1.781.019,34	1.650.463,82	130.555,52	239.884,12
4		ACTUACIONES DE CARACTER ECONOMICO								
	43	COMERCIO, TURISMO Y PEQUEÑAS Y MEDIANAS	234.612,92	0,00	234.612,92	217.120,31	217.120,31	205.871,21	11.249,10	17.492,61
		TOTAL ÁREA DE GASTO 4	234.612,92	0,00	234.612,92	217.120,31	217.120,31	205.871,21	11.249,10	17.492,61
9		ACTUACIONES DE CARACTER GENERAL								
	91	ORGANOS DE GOBIERNO	199.245,11	0,00	199.245,11	186.558,97	186.558,97	186.558,97	0,00	12.686,14
	92	SERVICIOS DE CARACTER GENERAL	804.694,10	3.000,00	807.694,10	706.693,01	686.728,01	668.316,82	18.411,19	120.966,09
	93	ADMINISTRACION FINANCIERA Y TRIBUTARIA	438.108,10	172.753,43	610.861,53	574.176,78	416.930,58	416.930,58	0,00	193.930,95

Liquidación del Presupuesto de Gastos. Resumen por Áreas de Gasto

Liquidación del Estado de Gastos

Entidad: 01 AYUNTAMIENTO DE ASTORGA

Desde el 01/01/2015 hasta el 31/12/2015

Pág. 2

Área Gasto	Polit. G	Descripción	Créditos Presupuestarios			Gastos comprometidos	Obligaciones Reconocidas Netas	Pagos	Obligaciones pendientes de pago a 31 de Diciembre	Remanentes de crédito
			Iniciales	Modificac.	Definitivos					
		TOTAL ÁREA DE GASTO 9	1.442.047,31	175.753,43	1.617.800,74	1.467.428,76	1.290.217,56	1.271.806,37	18.411,19	327.583,18
		TOTAL DEL INFORME	8.099.039,72	591.531,42	8.690.571,14	7.899.215,37	7.385.087,07	7.042.337,18	342.749,89	1.305.484,07

Liquidación del Presupuesto de Gastos. Resumen General por Áreas de Gasto.

Liquidación del Estado de Gastos

Entidad: 01 AYUNTAMIENTO DE ASTORGA

Desde el 01/01/2015 hasta el 31/12/2015

Pág. 1

Area G.	Descripción	Créditos Presupuestarios			Gastos comprometidos	Obligaciones Reconocidas Netas	Pagos	Obligaciones pendientes de pago a 31 de Diciembre	Remanentes de crédito
		Iniciales	Modificac.	Definitivos					
0	DEUDA PUBLICA	466.250,00	0,00	466.250,00	452.581,18	452.581,18	452.581,18	0,00	13.668,82
1	SERVICIOS PUBLICOS BASICOS	3.422.920,93	404.667,36	3.827.588,29	3.556.579,37	3.219.662,27	3.046.300,85	173.361,42	607.926,02
2	ACTUACIONES DE PROTECCION Y PROMOCION	523.415,73	0,00	523.415,73	424.486,41	424.486,41	415.313,75	9.172,66	98.929,32
3	PRODUCCION DE BIENES PUBLICOS DE	2.009.792,83	11.110,63	2.020.903,46	1.781.019,34	1.781.019,34	1.650.463,82	130.555,52	239.884,12
4	ACTUACIONES DE CARACTER ECONOMICO	234.612,92	0,00	234.612,92	217.120,31	217.120,31	205.871,21	11.249,10	17.492,61
9	ACTUACIONES DE CARACTER GENERAL	1.442.047,31	175.753,43	1.617.800,74	1.467.428,76	1.290.217,56	1.271.806,37	18.411,19	327.583,18
	TOTAL DEL INFORME	8.099.039,72	591.531,42	8.690.571,14	7.899.215,37	7.385.087,07	7.042.337,18	342.749,89	1.305.484,07

Liquidación del Presupuesto de Gastos.Resumen por Capítulos.

Liquidación del Estado de Gastos

Entidad: 01 AYUNTAMIENTO DE ASTORGA

Desde el 01/01/2015 hasta el 31/12/2015

Pág. 1

Cap. Área	Art.	Descripción	Créditos Presupuestarios			Gastos comprometidos	Obligaciones Reconocidas Netas	Pagos	Obligaciones pendientes de pago a 31 de Diciembre	Remanentes de crédito
			Iniciales	Modificac.	Definitivos					
1		GASTOS DE PERSONAL								
	10	ORGANOS DE GOBIERNO Y PERSONAL DIRECTIVO	164.292,80	0,00	164.292,80	153.874,95	153.874,95	153.874,95	0,00	10.417,85
	12	PERSONAL FUNCIONARIO	1.331.043,29	-3.500,00	1.327.543,29	1.271.556,53	1.271.556,53	1.271.556,53	0,00	55.986,76
	13	PERSONAL LABORAL	1.291.298,73	0,00	1.291.298,73	1.270.626,39	1.270.626,39	1.270.626,39	0,00	20.672,34
	15	INCENTIVOS AL RENDIMIENTO	12.397,20	0,00	12.397,20	10.794,05	10.794,05	10.794,05	0,00	1.603,15
	16	CUOTAS,PRESTACIONES,GTOS SOCIALES A	864.554,15	0,00	864.554,15	818.752,26	818.752,26	818.752,26	0,00	45.801,89
		TOTAL CAPITULO 1	3.663.586,17	-3.500,00	3.660.086,17	3.525.604,18	3.525.604,18	3.525.604,18	0,00	134.481,99
2		GASTOS CORRIENTES EN BIENES Y SERVICIOS								
	20	ARRENDAMIENTOS Y CANONES	58.909,36	-4.492,90	54.416,46	30.694,26	30.694,26	29.417,40	1.276,86	23.722,20
	21	REPARACIONES, MANTENIMIENTO Y	196.700,00	0,00	196.700,00	165.721,02	165.721,02	133.301,31	32.419,71	30.978,98
	22	MATERIAL, SUMINISTROS Y OTROS	3.198.531,74	5.100,00	3.203.631,74	2.860.753,08	2.840.788,08	2.595.677,00	245.111,08	362.843,66
	23	INDEMNIZACIONES POR RAZON DEL SERVICIO	9.800,00	0,00	9.800,00	6.158,73	6.158,73	6.158,73	0,00	3.641,27
		TOTAL CAPITULO 2	3.463.941,10	607,10	3.464.548,20	3.063.327,09	3.043.362,09	2.764.554,44	278.807,65	421.186,11
3		GASTOS FINANCIEROS								
	31	DE PRESTAMOS Y OTRAS OP. FINANCIERAS EN	20.250,00	0,00	20.250,00	14.691,82	14.691,82	14.691,82	0,00	5.558,18
	35	INTERESES DE DEMORA Y OTROS GASTOS	2.500,00	500,00	3.000,00	1.993,93	1.993,93	1.993,93	0,00	1.006,07
		TOTAL CAPITULO 3	22.750,00	500,00	23.250,00	16.685,75	16.685,75	16.685,75	0,00	6.564,25
4		TRANSFERENCIAS CORRIENTES								
	46	A ENTIDADES LOCALES	8.000,00	0,00	8.000,00	8.000,00	8.000,00	8.000,00	0,00	0,00
	48	A FAMILIAS E INSTITUCIONES SIN FINES DE	72.000,00	3.000,00	75.000,00	63.871,05	63.871,05	62.871,05	1.000,00	11.128,95
		TOTAL CAPITULO 4	80.000,00	3.000,00	83.000,00	71.871,05	71.871,05	70.871,05	1.000,00	11.128,95
6		INVERSIONES REALES								
	60	INVERSION NUEVA EN	45.000,00	0,00	45.000,00	33.297,65	33.297,65	28.304,46	4.993,19	11.702,35
	61	INV. REPOSICION INFRAESTRUCTURA Y BIENES	65.972,41	229.025,67	294.998,08	279.569,90	67.473,53	62.489,95	4.983,58	227.524,55
	62	INV. NUEVA ASOCIADA AL FUNCIONAMIENTO DE	198.674,74	10.503,53	209.178,27	102.731,83	102.731,83	76.854,85	25.876,98	106.446,44

Liquidación del Presupuesto de Gastos.Resumen por Capítulos.

Liquidación del Estado de Gastos

Entidad: 01 AYUNTAMIENTO DE ASTORGA

Desde el 01/01/2015 hasta el 31/12/2015

Pág. 2

Cap. Área	Art.	Descripción	Créditos Presupuestarios			Gastos comprometidos	Obligaciones Reconocidas Netas	Pagos	Obligaciones pendientes de pago a 31 de Diciembre	Remanentes de crédito
			Iniciales	Modificac.	Definitivos					
	63	INV.REPOSICION ASOCIADA A FUNCINAMIENTO	17.762,00	351.395,12	369.157,12	312.339,95	30.273,02	19.284,53	10.988,49	338.884,10
	64	GASTOS EN INVERSIONES DE CARACTER	5.000,00	0,00	5.000,00	4.961,00	4.961,00	4.961,00	0,00	39,00
		TOTAL CAPITULO 6	332.409,15	590.924,32	923.333,47	732.900,33	238.737,03	191.894,79	46.842,24	684.596,44
7		TRANSFERENCIAS DE CAPITAL								
	76	A ENTIDADES LOCALES	61.353,30	0,00	61.353,30	32.037,61	32.037,61	15.937,61	16.100,00	29.315,69
		TOTAL CAPITULO 7	61.353,30	0,00	61.353,30	32.037,61	32.037,61	15.937,61	16.100,00	29.315,69
8		ACTIVOS FINANCIEROS								
	83	CONCESION DE PRESTAMOS FUERA DEL	30.000,00	0,00	30.000,00	18.900,00	18.900,00	18.900,00	0,00	11.100,00
		TOTAL CAPITULO 8	30.000,00	0,00	30.000,00	18.900,00	18.900,00	18.900,00	0,00	11.100,00
9		PASIVOS FINANCIEROS								
	91	AMORTIZ. DE PRESTAMOS Y DE OPERACIONES	445.000,00	0,00	445.000,00	437.889,36	437.889,36	437.889,36	0,00	7.110,64
		TOTAL CAPITULO 9	445.000,00	0,00	445.000,00	437.889,36	437.889,36	437.889,36	0,00	7.110,64
		TOTAL DEL INFORME	8.099.039,72	591.531,42	8.690.571,14	7.899.215,37	7.385.087,07	7.042.337,18	342.749,89	1.305.484,07

Liquidación del Presupuesto de Gastos. Resumen General por Capítulos.

Liquidación del Estado de Gastos

Entidad: 01 AYUNTAMIENTO DE ASTORGA

Desde el 01/01/2015 hasta el 31/12/2015

Pág. 1

Capítulo	Descripción	Créditos Presupuestarios			Gastos comprometidos	Obligaciones Reconocidas Netas	Pagos	Obligaciones pendientes de pago a 31 de Diciembre	Remanentes de crédito
		Iniciales	Modificac.	Definitivos					
1	GASTOS DE PERSONAL	3.663.586,17	-3.500,00	3.660.086,17	3.525.604,18	3.525.604,18	3.525.604,18	0,00	134.481,99
2	GASTOS CORRIENTES EN BIENES Y SERVICIOS	3.463.941,10	607,10	3.464.548,20	3.063.327,09	3.043.362,09	2.764.554,44	278.807,65	421.186,11
3	GASTOS FINANCIEROS	22.750,00	500,00	23.250,00	16.685,75	16.685,75	16.685,75	0,00	6.564,25
4	TRANSFERENCIAS CORRIENTES	80.000,00	3.000,00	83.000,00	71.871,05	71.871,05	70.871,05	1.000,00	11.128,95
6	INVERSIONES REALES	332.409,15	590.924,32	923.333,47	732.900,33	238.737,03	191.894,79	46.842,24	684.596,44
7	TRANSFERENCIAS DE CAPITAL	61.353,30	0,00	61.353,30	32.037,61	32.037,61	15.937,61	16.100,00	29.315,69
8	ACTIVOS FINANCIEROS	30.000,00	0,00	30.000,00	18.900,00	18.900,00	18.900,00	0,00	11.100,00
9	PASIVOS FINANCIEROS	445.000,00	0,00	445.000,00	437.889,36	437.889,36	437.889,36	0,00	7.110,64
	TOTAL DEL INFORME	8.099.039,72	591.531,42	8.690.571,14	7.899.215,37	7.385.087,07	7.042.337,18	342.749,89	1.305.484,07

Estado de Liquidación del Presupuesto**II. Liquidacion del Presupuesto de Ingresos**

Entidad: 01 AYUNTAMIENTO DE ASTORGA

Pág. 1

Partida	Descripción	Previsiones Presupuestarias			Derechos Reconocidos	Derechos Anulados	Derechos Cancelados	Derechos Reconocidos Netos	Recaudación Neta	Derechos Pendientes de cobro a 31 de Diciembre	Exceso / Defecto Previsión
		Iniciales	Modificaciones	Definitivas							
112	Impuesto Sobre Bienes Inmuebles Naturaleza Rustic	7.425,00	0,00	7.425,00	7.955,33	0,00	0,00	7.955,33	6.440,00	1.515,33	-530,33
	Total Concepto: 112.IMPUESTO SOBRE BIENES	7.425,00	0,00	7.425,00	7.955,33	0,00	0,00	7.955,33	6.440,00	1.515,33	-530,33
113	Impuesto Sobre Bienes Inmuebles Naturaleza	2.806.199,08	0,00	2.806.199,08	3.244.696,89	626,03	0,00	3.244.070,86	2.200.604,63	1.043.466,23	-437.871,78
	Total Concepto: 113.IMPUESTO SOBRE BIENES	2.806.199,08	0,00	2.806.199,08	3.244.696,89	626,03	0,00	3.244.070,86	2.200.604,63	1.043.466,23	-437.871,78
115	Impuesto Sobre Vehiculos De Traccion Mecanica	612.000,00	0,00	612.000,00	606.938,10	1.992,88	0,00	604.945,22	533.505,08	71.440,14	7.054,78
	Total Concepto: 115.IMPUESTO SOBRE	612.000,00	0,00	612.000,00	606.938,10	1.992,88	0,00	604.945,22	533.505,08	71.440,14	7.054,78
116	Impuesto Incremento Valor Terrenos Nat.Urbana	300.000,00	0,00	300.000,00	475.787,59	410,46	0,00	475.377,13	377.513,71	97.863,42	-175.377,13
	Total Concepto: 116.IMPUESTO INCREMENTO	300.000,00	0,00	300.000,00	475.787,59	410,46	0,00	475.377,13	377.513,71	97.863,42	-175.377,13
	Total Articulo: 11.IMPUESTOS SOBRE EL CAPITAL	3.725.624,08	0,00	3.725.624,08	4.335.377,91	3.029,37	0,00	4.332.348,54	3.118.063,42	1.214.285,12	-606.724,46
130	Impuesto Sobre Actividades Economicas	105.000,00	0,00	105.000,00	73.539,02	0,00	0,00	73.539,02	67.147,02	6.392,00	31.460,98
	Total Concepto: 130.IMPUESTO SOBRE	105.000,00	0,00	105.000,00	73.539,02	0,00	0,00	73.539,02	67.147,02	6.392,00	31.460,98
	Total Articulo: 13.IMPUESTO SOBRE LAS	105.000,00	0,00	105.000,00	73.539,02	0,00	0,00	73.539,02	67.147,02	6.392,00	31.460,98
	Total Capitulo: 1.IMPUESTOS DIRECTOS	3.830.624,08	0,00	3.830.624,08	4.408.916,93	3.029,37	0,00	4.405.887,56	3.185.210,44	1.220.677,12	-575.263,48
290	Impuesto S/construcciones,instalaciones Y Obras	55.000,00	0,00	55.000,00	43.972,06	0,00	0,00	43.972,06	33.176,58	10.795,48	11.027,94
	Total Concepto: 290.IMPUESTO	55.000,00	0,00	55.000,00	43.972,06	0,00	0,00	43.972,06	33.176,58	10.795,48	11.027,94
	Total Articulo: 29.OTROS IMPUESTOS INDIRECTOS	55.000,00	0,00	55.000,00	43.972,06	0,00	0,00	43.972,06	33.176,58	10.795,48	11.027,94
	Total Capitulo: 2.IMPUESTOS INDIRECTOS	55.000,00	0,00	55.000,00	43.972,06	0,00	0,00	43.972,06	33.176,58	10.795,48	11.027,94
302	Servicio De Recogida De Basuras	490.000,00	0,00	490.000,00	505.278,46	0,00	0,00	505.278,46	501.503,46	3.775,00	-15.278,46
	Total Concepto: 302.SERVICIO DE RECOGIDA DE	490.000,00	0,00	490.000,00	505.278,46	0,00	0,00	505.278,46	501.503,46	3.775,00	-15.278,46
309	Otras Tasas Por Prestacion De Servicios Basicos.	115.000,00	0,00	115.000,00	130.869,39	5,03	0,00	130.864,36	128.136,00	2.728,36	-15.864,36
	Total Concepto: 309.OTRAS TASAS POR	115.000,00	0,00	115.000,00	130.869,39	5,03	0,00	130.864,36	128.136,00	2.728,36	-15.864,36
	Total Articulo: 30.TASAS POR PRESTACION DE	605.000,00	0,00	605.000,00	636.147,85	5,03	0,00	636.142,82	629.639,46	6.503,36	-31.142,82
312	Servicios Educativos	65.000,00	0,00	65.000,00	63.597,60	0,00	0,00	63.597,60	63.597,60	0,00	1.402,40
	Total Concepto: 312.SERVICIOS EDUCATIVOS	65.000,00	0,00	65.000,00	63.597,60	0,00	0,00	63.597,60	63.597,60	0,00	1.402,40
313	Servicios Deportivos	110.000,00	0,00	110.000,00	115.440,50	116,00	0,00	115.324,50	115.324,50	0,00	-5.324,50
	Total Concepto: 313.SERVICIOS DEPORTIVOS	110.000,00	0,00	110.000,00	115.440,50	116,00	0,00	115.324,50	115.324,50	0,00	-5.324,50

Estado de Liquidación del Presupuesto**II. Liquidación del Presupuesto de Ingresos**

Entidad: 01 AYUNTAMIENTO DE ASTORGA

Pág. 2

Partida	Descripción	Previsiones Presupuestarias			Derechos Reconocidos	Derechos Anulados	Derechos Cancelados	Derechos Reconocidos Netos	Recaudación Neta	Derechos Pendientes de cobro a 31 de Diciembre	Exceso / Defecto Previsión
		Iniciales	Modificaciones	Definitivas							
	Total Artículo: 31.TASAS PRESTACION SERV.	175.000,00	0,00	175.000,00	179.038,10	116,00	0,00	178.922,10	178.922,10	0,00	-3.922,10
321	Licencias Urbanísticas	15.000,00	0,00	15.000,00	8.369,70	0,00	0,00	8.369,70	6.561,55	1.808,15	6.630,30
	Total Concepto: 321.LICENCIAS URBANISTICAS	15.000,00	0,00	15.000,00	8.369,70	0,00	0,00	8.369,70	6.561,55	1.808,15	6.630,30
325	Tasa Por Expedicion De Documentos	4.000,00	0,00	4.000,00	2.681,51	0,00	0,00	2.681,51	2.681,51	0,00	1.318,49
	Total Concepto: 325.TASA POR EXPEDICION DE	4.000,00	0,00	4.000,00	2.681,51	0,00	0,00	2.681,51	2.681,51	0,00	1.318,49
329	Otras Tasas Por Realizacion Activ. Caracter Local	21.000,00	0,00	21.000,00	12.607,44	0,00	0,00	12.607,44	10.560,10	2.047,34	8.392,56
	Total Concepto: 329.OTRAS TASAS POR	21.000,00	0,00	21.000,00	12.607,44	0,00	0,00	12.607,44	10.560,10	2.047,34	8.392,56
	Total Artículo: 32.TASAS POR REALIZACION DE	40.000,00	0,00	40.000,00	23.658,65	0,00	0,00	23.658,65	19.803,16	3.855,49	16.341,35
330	Tasa De Estacionamiento De Vehiculos	1,00	0,00	1,00	0,00	0,00	0,00	0,00	0,00	0,00	1,00
	Total Concepto: 330.TASA DE ESTACIONAMIENTO	1,00	0,00	1,00	0,00	0,00	0,00	0,00	0,00	0,00	1,00
331	Tasa Por Entrada De Vehiculos	31.000,00	0,00	31.000,00	38.887,16	0,00	0,00	38.887,16	31.425,60	7.461,56	-7.887,16
	Total Concepto: 331.TASA POR ENTRADA DE	31.000,00	0,00	31.000,00	38.887,16	0,00	0,00	38.887,16	31.425,60	7.461,56	-7.887,16
335	Tasa Por Ocupacion De La Via Publica Con	16.500,00	0,00	16.500,00	19.963,56	0,00	0,00	19.963,56	12.354,05	7.609,51	-3.463,56
	Total Concepto: 335.TASA POR OCUPACION DE	16.500,00	0,00	16.500,00	19.963,56	0,00	0,00	19.963,56	12.354,05	7.609,51	-3.463,56
337	Tasas Por Aprovechamiento Del Vuelo	125.000,00	0,00	125.000,00	128.612,07	0,00	0,00	128.612,07	128.612,07	0,00	-3.612,07
	Total Concepto: 337.TASAS POR	125.000,00	0,00	125.000,00	128.612,07	0,00	0,00	128.612,07	128.612,07	0,00	-3.612,07
338	Compensacion De Telefonica De España S.A.	30.000,00	0,00	30.000,00	43.223,91	0,00	0,00	43.223,91	43.223,91	0,00	-13.223,91
	Total Concepto: 338.COMPENSACION DE	30.000,00	0,00	30.000,00	43.223,91	0,00	0,00	43.223,91	43.223,91	0,00	-13.223,91
339	Otras Tasas Por Utilizacion Priv. Dominio Publico	57.000,00	0,00	57.000,00	45.745,03	0,00	0,00	45.745,03	42.968,08	2.776,95	11.254,97
	Total Concepto: 339.OTRAS TASAS POR	57.000,00	0,00	57.000,00	45.745,03	0,00	0,00	45.745,03	42.968,08	2.776,95	11.254,97
	Total Artículo: 33.TASAS POR UTILIZ. PRIV. O EL	259.501,00	0,00	259.501,00	276.431,73	0,00	0,00	276.431,73	258.583,71	17.848,02	-16.930,73
342	Servicios Educativos	9.800,00	0,00	9.800,00	11.300,00	0,00	0,00	11.300,00	11.300,00	0,00	-1.500,00
	Total Concepto: 342.SERVICIOS EDUCATIVOS	9.800,00	0,00	9.800,00	11.300,00	0,00	0,00	11.300,00	11.300,00	0,00	-1.500,00
349	Otros Precios Publicos	60.000,00	0,00	60.000,00	100.572,35	0,00	0,00	100.572,35	100.572,35	0,00	-40.572,35
	Total Concepto: 349.OTROS PRECIOS PUBLICOS	60.000,00	0,00	60.000,00	100.572,35	0,00	0,00	100.572,35	100.572,35	0,00	-40.572,35
	Total Artículo: 34.PRECIOS PUBLICOS	69.800,00	0,00	69.800,00	111.872,35	0,00	0,00	111.872,35	111.872,35	0,00	-42.072,35

Estado de Liquidación del Presupuesto**II. Liquidación del Presupuesto de Ingresos**

Entidad: 01 AYUNTAMIENTO DE ASTORGA

Pág. 3

Partida	Descripción	Previsiones Presupuestarias			Derechos Reconocidos	Derechos Anulados	Derechos Cancelados	Derechos Reconocidos Netos	Recaudación Neta	Derechos Pendientes de cobro a 31 de Diciembre	Exceso / Defecto Previsión
		Iniciales	Modificaciones	Definitivas							
380	Reintegro De Aavales	0,00	0,00	0,00	0,00	0,00	0,00	0,00	0,00	0,00	0,00
	Total Concepto: 380.REINTEGRO DE AVALES	0,00	0,00	0,00	0,00	0,00	0,00	0,00	0,00	0,00	0,00
	Total Artículo: 38.REINTEGROS DE OPERACIONES	0,00	0,00	0,00	0,00	0,00	0,00	0,00	0,00	0,00	0,00
39120	Multas Por Infraccione De Ordenanza De Circulacio	86.000,00	0,00	86.000,00	117.739,17	0,00	0,00	117.739,17	117.739,17	0,00	-31.739,17
	Total Concepto: 391.MULTAS	86.000,00	0,00	86.000,00	117.739,17	0,00	0,00	117.739,17	117.739,17	0,00	-31.739,17
39211	Recargo De Apremio	28.000,00	0,00	28.000,00	27.542,38	0,00	0,00	27.542,38	27.542,38	0,00	457,62
	Total Concepto: 392.RECARGOS EJECUT.Y POR	28.000,00	0,00	28.000,00	27.542,38	0,00	0,00	27.542,38	27.542,38	0,00	457,62
393	Intereses De Demora	6.500,00	0,00	6.500,00	6.464,62	0,00	0,00	6.464,62	6.464,62	0,00	35,38
	Total Concepto: 393.INTERESES DE DEMORA	6.500,00	0,00	6.500,00	6.464,62	0,00	0,00	6.464,62	6.464,62	0,00	35,38
399	Otros Ingresos Diversos	110.000,00	0,00	110.000,00	93.745,73	71,48	0,00	93.674,25	86.644,15	7.030,10	16.325,75
	Total Concepto: 399.OTROS INGRESOS	110.000,00	0,00	110.000,00	93.745,73	71,48	0,00	93.674,25	86.644,15	7.030,10	16.325,75
	Total Artículo: 39.OTROS INGRESOS	230.500,00	0,00	230.500,00	245.491,90	71,48	0,00	245.420,42	238.390,32	7.030,10	-14.920,42
	Total Capitulo: 3.TASAS, PRECIOS PUBLICOS Y	1.379.801,00	0,00	1.379.801,00	1.472.640,58	192,51	0,00	1.472.448,07	1.437.211,10	35.236,97	-92.647,07
42000	Participacion En Los Tributos Del Estado	2.335.872,64	0,00	2.335.872,64	2.286.640,73	0,00	0,00	2.286.640,73	2.286.640,73	0,00	49.231,91
	Total Concepto: 420.DE LA ADMINISTRACION	2.335.872,64	0,00	2.335.872,64	2.286.640,73	0,00	0,00	2.286.640,73	2.286.640,73	0,00	49.231,91
	Total Artículo: 42.DE LA ADMINISTRACION DEL	2.335.872,64	0,00	2.335.872,64	2.286.640,73	0,00	0,00	2.286.640,73	2.286.640,73	0,00	49.231,91
45080	Otras Subv.Corr.De La Admon. Gral. De La Cc.Aa.	368.477,00	0,00	368.477,00	368.477,00	1.669,84	0,00	366.807,16	366.807,16	0,00	1.669,84
	Total Concepto: 450.DE LA ADMINISTRACION	368.477,00	0,00	368.477,00	368.477,00	1.669,84	0,00	366.807,16	366.807,16	0,00	1.669,84
	Total Artículo: 45.DE COMUNIDADES AUTONOMAS	368.477,00	0,00	368.477,00	368.477,00	1.669,84	0,00	366.807,16	366.807,16	0,00	1.669,84
461	De Diputaciones, Consejos O Cabildos	27.815,00	5.100,00	32.915,00	77.686,30	0,00	0,00	77.686,30	69.253,00	8.433,30	-44.771,30
	Total Concepto: 461.DE DIPUTACIONES,	27.815,00	5.100,00	32.915,00	77.686,30	0,00	0,00	77.686,30	69.253,00	8.433,30	-44.771,30
	Total Artículo: 46.DE ENTIDADES LOCALES	27.815,00	5.100,00	32.915,00	77.686,30	0,00	0,00	77.686,30	69.253,00	8.433,30	-44.771,30
	Total Capitulo: 4.TRANSFERENCIA CORRIENTES	2.732.164,64	5.100,00	2.737.264,64	2.732.804,03	1.669,84	0,00	2.731.134,19	2.722.700,89	8.433,30	6.130,45
52	Intereses De Depositos	1.450,00	0,00	1.450,00	284,93	0,00	0,00	284,93	284,93	0,00	1.165,07
	Total Artículo: 52.INTERESES DE DEPOSITOS	1.450,00	0,00	1.450,00	284,93	0,00	0,00	284,93	284,93	0,00	1.165,07
550	Concesiones Adminis.Con Contraprestacio	45.000,00	0,00	45.000,00	37.831,20	0,00	0,00	37.831,20	27.699,48	10.131,72	7.168,80

Estado de Liquidación del Presupuesto**II. Liquidación del Presupuesto de Ingresos**

Entidad: 01 AYUNTAMIENTO DE ASTORGA

Pág. 4

Partida	Descripción	Previsiones Presupuestarias			Derechos Reconocidos	Derechos Anulados	Derechos Cancelados	Derechos Reconocidos Netos	Recaudación Neta	Derechos Pendientes de cobro a 31 de Diciembre	Exceso / Defecto Previsión
		Iniciales	Modificaciones	Definitivas							
	Total Concepto: 550.CONCESIONES ADMINIS.CON	45.000,00	0,00	45.000,00	37.831,20	0,00	0,00	37.831,20	27.699,48	10.131,72	7.168,80
	Total Artículo: 55.PRODUCTOS DE	45.000,00	0,00	45.000,00	37.831,20	0,00	0,00	37.831,20	27.699,48	10.131,72	7.168,80
	Total Capítulo: 5.INGRESOS PATRIMONIALES	46.450,00	0,00	46.450,00	38.116,13	0,00	0,00	38.116,13	27.984,41	10.131,72	8.333,87
75080	Otras Transf.Capital De La Admon. Gral. De Cc.Aa.	25.000,00	0,00	25.000,00	25.000,00	0,00	0,00	25.000,00	25.000,00	0,00	0,00
	Total Concepto: 750.DE LA ADMON. GENERAL DE	25.000,00	0,00	25.000,00	25.000,00	0,00	0,00	25.000,00	25.000,00	0,00	0,00
	Total Artículo: 75.DE COMUNIDADES AUTONOMAS	25.000,00	0,00	25.000,00	25.000,00	0,00	0,00	25.000,00	25.000,00	0,00	0,00
761	De Diputaciones, Consejos O Cabildos	0,00	17.723,43	17.723,43	17.723,43	0,00	0,00	17.723,43	11.712,80	6.010,63	0,00
	Total Concepto: 761.DE DIPUTACIONES,	0,00	17.723,43	17.723,43	17.723,43	0,00	0,00	17.723,43	11.712,80	6.010,63	0,00
	Total Artículo: 76.DE ENTIDADES LOCALES	0,00	17.723,43	17.723,43	17.723,43	0,00	0,00	17.723,43	11.712,80	6.010,63	0,00
	Total Capítulo: 7.TRANSFERENCIAS DE CAPITAL	25.000,00	17.723,43	42.723,43	42.723,43	0,00	0,00	42.723,43	36.712,80	6.010,63	0,00
830	Reintegros Ptamos.Fuera Del Sector Publico, C.P.	30.000,00	0,00	30.000,00	18.900,00	0,00	0,00	18.900,00	18.900,00	0,00	11.100,00
	Total Concepto: 830.REINTEGROS	30.000,00	0,00	30.000,00	18.900,00	0,00	0,00	18.900,00	18.900,00	0,00	11.100,00
	Total Artículo: 83.REINTEGROS PRESTAMOS DE	30.000,00	0,00	30.000,00	18.900,00	0,00	0,00	18.900,00	18.900,00	0,00	11.100,00
87000	Para Gastos Generales	0,00	568.707,99	568.707,99	0,00	0,00	0,00	0,00	0,00	0,00	568.707,99
	Total Concepto: 870.REMANENTE DE TESORERIA	0,00	568.707,99	568.707,99	0,00	0,00	0,00	0,00	0,00	0,00	568.707,99
	Total Artículo: 87.REMANENTE DE TESORERIA	0,00	568.707,99	568.707,99	0,00	0,00	0,00	0,00	0,00	0,00	568.707,99
	Total Capítulo: 8.ACTIVOS FINANCIEROS	30.000,00	568.707,99	598.707,99	18.900,00	0,00	0,00	18.900,00	18.900,00	0,00	579.807,99
	TOTAL	8.099.039,72	591.531,42	8.690.571,14	8.758.073,16	4.891,72	0,00	8.753.181,44	7.461.896,22	1.291.285,22	-62.610,30

Estado de Liquidación del Presupuesto**II. Liquidacion del Presupuesto de Ingresos**

Entidad: 01 AYUNTAMIENTO DE ASTORGA

Pág. 1

Partida	Descripción	Previsiones Presupuestarias			Derechos Reconocidos	Derechos Anulados	Derechos Cancelados	Derechos Reconocidos Netos	Recaudación Neta	Derechos Pendientes de cobro a 31 de Diciembre	Exceso / Defecto Previsión
		Iniciales	Modificaciones	Definitivas							
11	Impuestos Sobre El Capital	3.725.624,08	0,00	3.725.624,08	4.335.377,91	3.029,37	0,00	4.332.348,54	3.118.063,42	1.214.285,12	-606.724,46
13	Impuesto Sobre Las Actividades Economicas	105.000,00	0,00	105.000,00	73.539,02	0,00	0,00	73.539,02	67.147,02	6.392,00	31.460,98
	Total Capitulo: 1.IMPUESTOS DIRECTOS	3.830.624,08	0,00	3.830.624,08	4.408.916,93	3.029,37	0,00	4.405.887,56	3.185.210,44	1.220.677,12	-575.263,48
29	Otros Impuestos Indirectos	55.000,00	0,00	55.000,00	43.972,06	0,00	0,00	43.972,06	33.176,58	10.795,48	11.027,94
	Total Capitulo: 2.IMPUESTOS INDIRECTOS	55.000,00	0,00	55.000,00	43.972,06	0,00	0,00	43.972,06	33.176,58	10.795,48	11.027,94
30	Tasas Por Prestacion De Servicios Publicos Basico	605.000,00	0,00	605.000,00	636.147,85	5,03	0,00	636.142,82	629.639,46	6.503,36	-31.142,82
31	Tasas Prestacion Serv. Publ.De Caracter Preferent	175.000,00	0,00	175.000,00	179.038,10	116,00	0,00	178.922,10	178.922,10	0,00	-3.922,10
32	Tasas Por Realizacion De Activ.De Competencia	40.000,00	0,00	40.000,00	23.658,65	0,00	0,00	23.658,65	19.803,16	3.855,49	16.341,35
33	Tasas Por Utiliz. Priv. O El Aprovecham Dom.Publi	259.501,00	0,00	259.501,00	276.431,73	0,00	0,00	276.431,73	258.583,71	17.848,02	-16.930,73
34	Precios Publicos	69.800,00	0,00	69.800,00	111.872,35	0,00	0,00	111.872,35	111.872,35	0,00	-42.072,35
38	Reintegros De Operaciones Corrientes	0,00	0,00	0,00	0,00	0,00	0,00	0,00	0,00	0,00	0,00
39	Otros Ingresos	230.500,00	0,00	230.500,00	245.491,90	71,48	0,00	245.420,42	238.390,32	7.030,10	-14.920,42
	Total Capitulo: 3.TASAS, PRECIOS PUBLICOS Y	1.379.801,00	0,00	1.379.801,00	1.472.640,58	192,51	0,00	1.472.448,07	1.437.211,10	35.236,97	-92.647,07
42	De La Administracion Del Estado	2.335.872,64	0,00	2.335.872,64	2.286.640,73	0,00	0,00	2.286.640,73	2.286.640,73	0,00	49.231,91
45	De Comunidades Autonomas	368.477,00	0,00	368.477,00	368.477,00	1.669,84	0,00	366.807,16	366.807,16	0,00	1.669,84
46	De Entidades Locales	27.815,00	5.100,00	32.915,00	77.686,30	0,00	0,00	77.686,30	69.253,00	8.433,30	-44.771,30
	Total Capitulo: 4.TRANSFERENCIA CORRIENTES	2.732.164,64	5.100,00	2.737.264,64	2.732.804,03	1.669,84	0,00	2.731.134,19	2.722.700,89	8.433,30	6.130,45
52	Intereses De Depositos	1.450,00	0,00	1.450,00	284,93	0,00	0,00	284,93	284,93	0,00	1.165,07
55	Productos De Concesiones,aprovechamientos	45.000,00	0,00	45.000,00	37.831,20	0,00	0,00	37.831,20	27.699,48	10.131,72	7.168,80
	Total Capitulo: 5.INGRESOS PATRIMONIALES	46.450,00	0,00	46.450,00	38.116,13	0,00	0,00	38.116,13	27.984,41	10.131,72	8.333,87
75	De Comunidades Autonomas	25.000,00	0,00	25.000,00	25.000,00	0,00	0,00	25.000,00	25.000,00	0,00	0,00
76	De Entidades Locales	0,00	17.723,43	17.723,43	17.723,43	0,00	0,00	17.723,43	11.712,80	6.010,63	0,00
	Total Capitulo: 7.TRANSFERENCIAS DE CAPITAL	25.000,00	17.723,43	42.723,43	42.723,43	0,00	0,00	42.723,43	36.712,80	6.010,63	0,00
83	Reintegros Prestamos De Fuera Del Sector Publico	30.000,00	0,00	30.000,00	18.900,00	0,00	0,00	18.900,00	18.900,00	0,00	11.100,00
87	Remanente De Tesoreria	0,00	568.707,99	568.707,99	0,00	0,00	0,00	0,00	0,00	0,00	568.707,99
	Total Capitulo: 8.ACTIVOS FINANCIEROS	30.000,00	568.707,99	598.707,99	18.900,00	0,00	0,00	18.900,00	18.900,00	0,00	579.807,99

Estado de Liquidación del Presupuesto

II. Liquidacion del Presupuesto de Ingresos

Entidad: 01 AYUNTAMIENTO DE ASTORGA

Pág. 2

Partida	Descripción	Previsiones Presupuestarias			Derechos	Derechos	Derechos	Derechos	Recaudación	Derechos	Exceso /
		Iniciales	Modificacione	Definitivas	Reconocidos	Anulados	Cancelados	Reconocidos Netos	Neta	Pendientes de cobro a 31 de Diciembre	Defecto Previsión
	TOTAL	8.099.039,72	591.531,42	8.690.571,14	8.758.073,16	4.891,72	0,00	8.753.181,44	7.461.896,22	1.291.285,22	-62.610,30

Estado de Liquidación del Presupuesto

II. Liquidacion del Presupuesto de Ingresos

Entidad: 01 AYUNTAMIENTO DE ASTORGA

Pág. 1

Partida	Descripción	Previsiones Presupuestarias			Derechos	Derechos	Derechos	Derechos	Recaudación	Derechos	Exceso /
		Iniciales	Modificacione	Definitivas	Reconocidos	Anulados	Cancelados	Reconocidos Netos	Neta	Pendientes de cobro a 31 de Diciembre	Defecto Previsión
1	Impuestos Directos	3.830.624,08	0,00	3.830.624,08	4.408.916,93	3.029,37	0,00	4.405.887,56	3.185.210,44	1.220.677,12	-575.263,48
2	Impuestos Indirectos	55.000,00	0,00	55.000,00	43.972,06	0,00	0,00	43.972,06	33.176,58	10.795,48	11.027,94
3	Tasas, Precios Publicos Y Otros Ingresos	1.379.801,00	0,00	1.379.801,00	1.472.640,58	192,51	0,00	1.472.448,07	1.437.211,10	35.236,97	-92.647,07
4	Transferencia Corrientes	2.732.164,64	5.100,00	2.737.264,64	2.732.804,03	1.669,84	0,00	2.731.134,19	2.722.700,89	8.433,30	6.130,45
5	Ingresos Patrimoniales	46.450,00	0,00	46.450,00	38.116,13	0,00	0,00	38.116,13	27.984,41	10.131,72	8.333,87
7	Transferencias De Capital	25.000,00	17.723,43	42.723,43	42.723,43	0,00	0,00	42.723,43	36.712,80	6.010,63	0,00
8	Activos Financieros	30.000,00	568.707,99	598.707,99	18.900,00	0,00	0,00	18.900,00	18.900,00	0,00	579.807,99
	TOTAL	8.099.039,72	591.531,42	8.690.571,14	8.758.073,16	4.891,72	0,00	8.753.181,44	7.461.896,22	1.291.285,22	-62.610,30

Presupuesto corriente de Ingresos

Proceso de Gestión: Derechos Anulados

Entidad: 01 AYUNTAMIENTO DE ASTORGA

Pág.

1

Partida	Descripción	Anulación de Liquidaciones	Aplazamiento y fraccionamiento	Devolución de Ingresos	Total Derechos Anulados
113	Impuesto Sobre Bienes Inmuebles Naturaleza Urbana	0,00	0,00	626,03	626,03
	Total Concepto: 113.IMPUESTO SOBRE BIENES INMUEBLES NATURALEZA	0,00	0,00	626,03	626,03
115	Impuesto Sobre Vehiculos De Traccion Mecanica	0,00	0,00	1.992,88	1.992,88
	Total Concepto: 115.IMPUESTO SOBRE VEHICULOS DE TRACCION MECANICA	0,00	0,00	1.992,88	1.992,88
116	Impuesto Incremento Valor Terrenos Nat.Urbana	0,00	0,00	410,46	410,46
	Total Concepto: 116.IMPUESTO INCREMENTO VALOR TERRENOS NAT.URBANA	0,00	0,00	410,46	410,46
	Total Artículo: 11.IMPUESTOS SOBRE EL CAPITAL	0,00	0,00	3.029,37	3.029,37
	Total Capítulo: 1.IMPUESTOS DIRECTOS	0,00	0,00	3.029,37	3.029,37
309	Otras Tasas Por Prestacion De Servicios Basicos.	0,00	0,00	5,03	5,03
	Total Concepto: 309.OTRAS TASAS POR PRESTACION DE SERVICIOS BASICOS.	0,00	0,00	5,03	5,03
	Total Artículo: 30.TASAS POR PRESTACION DE SERVICIOS PUBLICOS BASICO	0,00	0,00	5,03	5,03
313	Servicios Deportivos	0,00	0,00	116,00	116,00
	Total Concepto: 313.SERVICIOS DEPORTIVOS	0,00	0,00	116,00	116,00
	Total Artículo: 31.TASAS PRESTACION SERV. PUBL.DE CARACTER PREFERENT	0,00	0,00	116,00	116,00
399	Otros Ingresos Diversos	0,00	0,00	71,48	71,48
	Total Concepto: 399.OTROS INGRESOS DIVERSOS	0,00	0,00	71,48	71,48
	Total Artículo: 39.OTROS INGRESOS	0,00	0,00	71,48	71,48
	Total Capítulo: 3.TASAS, PRECIOS PUBLICOS Y OTROS INGRESOS	0,00	0,00	192,51	192,51
45080	Otras Subv.Corr.De La Admon. Gral. De La Cc.Aa.	0,00	0,00	1.669,84	1.669,84
	Total Concepto: 450.DE LA ADMINISTRACION GENERAL DE LAS CC.AA.	0,00	0,00	1.669,84	1.669,84
	Total Artículo: 45.DE COMUNIDADES AUTONOMAS	0,00	0,00	1.669,84	1.669,84
	Total Capítulo: 4.TRANSFERENCIA CORRIENTES	0,00	0,00	1.669,84	1.669,84
	TOTAL	0,00	0,00	4.891,72	4.891,72

Presupuesto corriente de Ingresos

Proceso de Gestión: Derechos Anulados

Entidad: 01 AYUNTAMIENTO DE ASTORGA

Pág.

1

Partida	Descripción	Anulación de Liquidaciones	Aplazamiento y fraccionamiento	Devolución de Ingresos	Total Derechos Anulados
11	Impuestos Sobre El Capital	0,00	0,00	3.029,37	3.029,37
	Total Capitulo: 1.IMPUESTOS DIRECTOS	0,00	0,00	3.029,37	3.029,37
30	Tasas Por Prestacion De Servicios Publicos Basico	0,00	0,00	5,03	5,03
31	Tasas Prestacion Serv. Publ.De Caracter Preferent	0,00	0,00	116,00	116,00
39	Otros Ingresos	0,00	0,00	71,48	71,48
	Total Capitulo: 3.TASAS, PRECIOS PUBLICOS Y OTROS INGRESOS	0,00	0,00	192,51	192,51
45	De Comunidades Autonomas	0,00	0,00	1.669,84	1.669,84
	Total Capitulo: 4.TRANSFERENCIA CORRIENTES	0,00	0,00	1.669,84	1.669,84
	TOTAL	0,00	0,00	4.891,72	4.891,72

Presupuesto corriente de Ingresos

Proceso de Gestión: Derechos Anulados

Entidad: 01 AYUNTAMIENTO DE ASTORGA

Pág.

1

Partida	Descripción	Anulación de Liquidaciones	Aplazamiento y fraccionamiento	Devolución de Ingresos	Total Derechos Anulados
1	Impuestos Directos	0,00	0,00	3.029,37	3.029,37
3	Tasas, Precios Publicos Y Otros Ingresos	0,00	0,00	192,51	192,51
4	Transferencia Corrientes	0,00	0,00	1.669,84	1.669,84
	TOTAL	0,00	0,00	4.891,72	4.891,72

AYUNTAMIENTO DE ASTORGA

Presupuesto corriente de Ingresos

Derechos Cancelados

Partida	Descripción	Cobros en Especie	Insolvencias	Otras causas	Total Derechos Cancelados

AYUNTAMIENTO DE ASTORGA

Presupuesto corriente de Ingresos

Derechos Cancelados

Partida	Descripción	Cobros en Especie	Insolvencias	Otras causas	Total Derechos Cancelados

AYUNTAMIENTO DE ASTORGA
Presupuesto corriente de Ingresos
Derechos Cancelados

Partida	Descripción	Cobros en Especie	Insolvencias	Otras causas	Total Derechos Cancelados

Presupuesto corriente de Ingresos**Devoluciones de Ingresos**

Entidad: 01 AYUNTAMIENTO DE ASTORGA

Pág. 1

Partida	Descripción	Pendientes de pago a 1 de Enero	Modificaciones al saldo inicial y anulaciones	Reconocidas en el ejercicio	Total devoluciones reconocidas	Prescripciones	Pagadas en el ejercicio	Pendientes de pago a 31 de Diciembre
113	Impuesto Sobre Bienes Inmuebles Naturaleza Urbana	0,00	0,00	626,03	626,03	0,00	626,03	0,00
	TOTAL DE CONCEPTO: 113.IMPUESTO SOBRE BIENES	0,00	0,00	626,03	626,03	0,00	626,03	0,00
115	Impuesto Sobre Vehiculos De Traccion Mecanica	0,00	0,00	1.992,88	1.992,88	0,00	1.992,88	0,00
	TOTAL DE CONCEPTO: 115.IMPUESTO SOBRE	0,00	0,00	1.992,88	1.992,88	0,00	1.992,88	0,00
116	Impuesto Incremento Valor Terrenos Nat.Urbana	0,00	0,00	410,46	410,46	0,00	410,46	0,00
	TOTAL DE CONCEPTO: 116.IMPUESTO INCREMENTO	0,00	0,00	410,46	410,46	0,00	410,46	0,00
	TOTAL DE ARTICULO: 11.IMPUESTOS SOBRE EL CAPITAL	0,00	0,00	3.029,37	3.029,37	0,00	3.029,37	0,00
	TOTAL DE CAPITULO: 1.IMPUESTOS DIRECTOS	0,00	0,00	3.029,37	3.029,37	0,00	3.029,37	0,00
309	Otras Tasas Por Prestacion De Servicios Basicos.	0,00	0,00	5,03	5,03	0,00	5,03	0,00
	TOTAL DE CONCEPTO: 309.OTRAS TASAS POR	0,00	0,00	5,03	5,03	0,00	5,03	0,00
	TOTAL DE ARTICULO: 30.TASAS POR PRESTACION DE	0,00	0,00	5,03	5,03	0,00	5,03	0,00
313	Servicios Deportivos	0,00	0,00	116,00	116,00	0,00	116,00	0,00
	TOTAL DE CONCEPTO: 313.SERVICIOS DEPORTIVOS	0,00	0,00	116,00	116,00	0,00	116,00	0,00
	TOTAL DE ARTICULO: 31.TASAS PRESTACION SERV.	0,00	0,00	116,00	116,00	0,00	116,00	0,00
399	Otros Ingresos Diversos	0,00	0,00	71,48	71,48	0,00	71,48	0,00
	TOTAL DE CONCEPTO: 399.OTROS INGRESOS DIVERSOS	0,00	0,00	71,48	71,48	0,00	71,48	0,00
	TOTAL DE ARTICULO: 39.OTROS INGRESOS	0,00	0,00	71,48	71,48	0,00	71,48	0,00
	TOTAL DE CAPITULO: 3.TASAS, PRECIOS PUBLICOS Y	0,00	0,00	192,51	192,51	0,00	192,51	0,00
45080	Otras Subv.Corr.De La Admon. Gral. De La Cc.Aa.	0,00	0,00	1.669,84	1.669,84	0,00	1.669,84	0,00
	TOTAL DE CONCEPTO: 450.DE LA ADMINISTRACION	0,00	0,00	1.669,84	1.669,84	0,00	1.669,84	0,00
	TOTAL DE ARTICULO: 45.DE COMUNIDADES AUTONOMAS	0,00	0,00	1.669,84	1.669,84	0,00	1.669,84	0,00
	TOTAL DE CAPITULO: 4.TRANSFERENCIA CORRIENTES	0,00	0,00	1.669,84	1.669,84	0,00	1.669,84	0,00
	TOTAL	0,00	0,00	4.891,72	4.891,72	0,00	4.891,72	0,00

Presupuesto corriente de Ingresos**Devoluciones de Ingresos**

Entidad: 01 AYUNTAMIENTO DE ASTORGA

Pág. 1

Partida	Descripción	Pendientes de pago a 1 de Enero	Modificaciones al saldo inicial y anulaciones	Reconocidas en el ejercicio	Total devoluciones reconocidas	Prescripciones	Pagadas en el ejercicio	Pendientes de pago a 31 de Diciembre
11	Impuestos Sobre El Capital	0,00	0,00	3.029,37	3.029,37	0,00	3.029,37	0,00
	TOTAL DE CAPITULO: 1.IMPUESTOS DIRECTOS	0,00	0,00	3.029,37	3.029,37	0,00	3.029,37	0,00
30	Tasas Por Prestacion De Servicios Publicos Basico	0,00	0,00	5,03	5,03	0,00	5,03	0,00
31	Tasas Prestacion Serv. Publ.De Caracter Preferent	0,00	0,00	116,00	116,00	0,00	116,00	0,00
39	Otros Ingresos	0,00	0,00	71,48	71,48	0,00	71,48	0,00
	TOTAL DE CAPITULO: 3.TASAS, PRECIOS PUBLICOS Y	0,00	0,00	192,51	192,51	0,00	192,51	0,00
45	De Comunidades Autonomas	0,00	0,00	1.669,84	1.669,84	0,00	1.669,84	0,00
	TOTAL DE CAPITULO: 4.TRANSFERENCIA CORRIENTES	0,00	0,00	1.669,84	1.669,84	0,00	1.669,84	0,00
	TOTAL	0,00	0,00	4.891,72	4.891,72	0,00	4.891,72	0,00

Presupuesto corriente de Ingresos

Devoluciones de Ingresos

Entidad: 01 AYUNTAMIENTO DE ASTORGA

Pág. 1

Partida	Descripción	Pendientes de pago a 1 de Enero	Modificaciones al saldo inicial y anulaciones	Reconocidas en el ejercicio	Total devoluciones reconocidas	Prescripciones	Pagadas en el ejercicio	Pendientes de pago a 31 de Diciembre
1	Impuestos Directos	0,00	0,00	3.029,37	3.029,37	0,00	3.029,37	0,00
3	Tasas, Precios Publicos Y Otros Ingresos	0,00	0,00	192,51	192,51	0,00	192,51	0,00
4	Transferencia Corrientes	0,00	0,00	1.669,84	1.669,84	0,00	1.669,84	0,00
	TOTAL	0,00	0,00	4.891,72	4.891,72	0,00	4.891,72	0,00

Ejercicio corriente
Presupuesto de Ingresos.Compromisos de ingreso

Aplicación presupuestaria	Descripción	Compromisos Concertados			Compromisos realizados	Compromisos pendientes de realizar a 31 de Diciembre
		Incorporados de Ptos. Cerrados	En el Ejercicio	Total		
TOTAL						

Ejercicio corriente
Presupuesto de Ingresos.Compromisos de ingreso

Aplicación presupuestaria	Descripción	Compromisos Concertados			Compromisos realizados	Compromisos pendientes de realizar a 31 de Diciembre
		Incorporados de Ptos. Cerrados	En el Ejercicio	Total		
TOTAL						

Ejercicio corriente
Presupuesto de Ingresos.Compromisos de ingreso

Entidad: 01 AYUNTAMIENTO DE ASTORGA

Pág. 1

Aplicación presupuestaria	Descripción	Compromisos Concertados			Compromisos realizados	Compromisos pendientes de realizar a 31 de Diciembre
		Incorporados de Ptos. Cerrados	En el Ejercicio	Total		
TOTAL						

Presupuesto corriente de Ingresos**Recaudación Neta**

Entidad: 01 AYUNTAMIENTO DE ASTORGA

Pág. 1

Partida	Descripción	Recaudación Total	Devoluciones de Ingreso	Recaudación Neta
112	Impuesto Sobre Bienes Inmuebles Naturaleza Rustic	6.440,00	0,00	6.440,00
	Total Concepto:112.IMPUESTO SOBRE BIENES INMUEBLES NATURALEZA	6.440,00	0,00	6.440,00
113	Impuesto Sobre Bienes Inmuebles Naturaleza Urbana	2.201.230,66	626,03	2.200.604,63
	Total Concepto:113.IMPUESTO SOBRE BIENES INMUEBLES NATURALEZA	2.201.230,66	626,03	2.200.604,63
115	Impuesto Sobre Vehiculos De Traccion Mecanica	535.497,96	1.992,88	533.505,08
	Total Concepto:115.IMPUESTO SOBRE VEHICULOS DE TRACCION MECANICA	535.497,96	1.992,88	533.505,08
116	Impuesto Incremento Valor Terrenos Nat.Urbana	377.924,17	410,46	377.513,71
	Total Concepto:116.IMPUESTO INCREMENTO VALOR TERRENOS NAT.URBANA	377.924,17	410,46	377.513,71
	Total Artículo:11.IMPUESTOS SOBRE EL CAPITAL	3.121.092,79	3.029,37	3.118.063,42
130	Impuesto Sobre Actividades Economicas	67.147,02	0,00	67.147,02
	Total Concepto:130.IMPUESTO SOBRE ACTIVIDADES ECONOMICAS	67.147,02	0,00	67.147,02
	Total Artículo:13.IMPUESTO SOBRE LAS ACTIVIDADES ECONOMICAS	67.147,02	0,00	67.147,02
	Total Capitulo:1.IMPUESTOS DIRECTOS	3.188.239,81	3.029,37	3.185.210,44
290	Impuesto S/construcciones,instalaciones Y Obras	33.176,58	0,00	33.176,58
	Total Concepto:290.IMPUESTO S/CONSTRUCCIONES,INSTALACIONES Y OBRAS	33.176,58	0,00	33.176,58
	Total Artículo:29.OTROS IMPUESTOS INDIRECTOS	33.176,58	0,00	33.176,58
	Total Capitulo:2.IMPUESTOS INDIRECTOS	33.176,58	0,00	33.176,58
302	Servicio De Recogida De Basuras	501.503,46	0,00	501.503,46
	Total Concepto:302.SERVICIO DE RECOGIDA DE BASURAS	501.503,46	0,00	501.503,46
309	Otras Tasas Por Prestacion De Servicios Basicos.	128.141,03	5,03	128.136,00
	Total Concepto:309.OTRAS TASAS POR PRESTACION DE SERVICIOS BASICOS.	128.141,03	5,03	128.136,00
	Total Artículo:30.TASAS POR PRESTACION DE SERVICIOS PUBLICOS BASICO	629.644,49	5,03	629.639,46
312	Servicios Educativos	63.597,60	0,00	63.597,60
	Total Concepto:312.SERVICIOS EDUCATIVOS	63.597,60	0,00	63.597,60
313	Servicios Deportivos	115.440,50	116,00	115.324,50

Presupuesto corriente de Ingresos**Recaudación Neta**

Entidad: 01 AYUNTAMIENTO DE ASTORGA

Pág. 2

Partida	Descripción	Recaudación Total	Devoluciones de Ingreso	Recaudación Neta
	Total Concepto:313.SERVICIOS DEPORTIVOS	115.440,50	116,00	115.324,50
	Total Artículo:31.TASAS PRESTACION SERV. PUBL.DE CARACTER PREFERENT	179.038,10	116,00	178.922,10
321	Licencias Urbanísticas	6.561,55	0,00	6.561,55
	Total Concepto:321.LICENCIAS URBANISTICAS	6.561,55	0,00	6.561,55
325	Tasa Por Expedicion De Documentos	2.681,51	0,00	2.681,51
	Total Concepto:325.TASA POR EXPEDICION DE DOCUMENTOS	2.681,51	0,00	2.681,51
329	Otras Tasas Por Realizacion Activ. Caracter Local	10.560,10	0,00	10.560,10
	Total Concepto:329.OTRAS TASAS POR REALIZACION ACTIV. CARACTER LOCAL	10.560,10	0,00	10.560,10
	Total Artículo:32.TASAS POR REALIZACION DE ACTIV.DE COMPETENCIA LOC	19.803,16	0,00	19.803,16
331	Tasa Por Entrada De Vehiculos	31.425,60	0,00	31.425,60
	Total Concepto:331.TASA POR ENTRADA DE VEHICULOS	31.425,60	0,00	31.425,60
335	Tasa Por Ocupacion De La Via Publica Con Terrazas	12.354,05	0,00	12.354,05
	Total Concepto:335.TASA POR OCUPACION DE LA VIA PUBLICA CON TERRAZAS	12.354,05	0,00	12.354,05
337	Tasas Por Aprovechamiento Del Vuelo	128.612,07	0,00	128.612,07
	Total Concepto:337.TASAS POR APROVECHAMIENTO DEL VUELO	128.612,07	0,00	128.612,07
338	Compensacion De Telefonica De España S.A.	43.223,91	0,00	43.223,91
	Total Concepto:338.COMPENSACION DE TELEFONICA DE ESPAÑA S.A.	43.223,91	0,00	43.223,91
339	Otras Tasas Por Utilizacion Priv. Dominio Publico	42.968,08	0,00	42.968,08
	Total Concepto:339.OTRAS TASAS POR UTILIZACION PRIV. DOMINIO PUBLICO	42.968,08	0,00	42.968,08
	Total Artículo:33.TASAS POR UTILIZ. PRIV. O EL APROVECHAM DOM.PUBLI	258.583,71	0,00	258.583,71
342	Servicios Educativos	11.300,00	0,00	11.300,00
	Total Concepto:342.SERVICIOS EDUCATIVOS	11.300,00	0,00	11.300,00
349	Otros Precios Publicos	100.572,35	0,00	100.572,35
	Total Concepto:349.OTROS PRECIOS PUBLICOS	100.572,35	0,00	100.572,35
	Total Artículo:34.PRECIOS PUBLICOS	111.872,35	0,00	111.872,35

Presupuesto corriente de Ingresos**Recaudación Neta**

Entidad: 01 AYUNTAMIENTO DE ASTORGA

Pág. 3

Partida	Descripción	Recaudación Total	Devoluciones de Ingreso	Recaudación Neta
39120	Multas Por Infraccione De Ordenanza De Circulacio	117.739,17	0,00	117.739,17
	Total Concepto:391.MULTAS	117.739,17	0,00	117.739,17
39211	Recargo De Apremio	27.542,38	0,00	27.542,38
	Total Concepto:392.RECARGOS EJECUT.Y POR DECL.EXTMP.SIN	27.542,38	0,00	27.542,38
393	Intereses De Demora	6.464,62	0,00	6.464,62
	Total Concepto:393.INTERESES DE DEMORA	6.464,62	0,00	6.464,62
399	Otros Ingresos Diversos	86.715,63	71,48	86.644,15
	Total Concepto:399.OTROS INGRESOS DIVERSOS	86.715,63	71,48	86.644,15
	Total Artículo:39.OTROS INGRESOS	238.461,80	71,48	238.390,32
	Total Capítulo:3.TASAS, PRECIOS PUBLICOS Y OTROS INGRESOS	1.437.403,61	192,51	1.437.211,10
42000	Participacion En Los Tributos Del Estado	2.286.640,73	0,00	2.286.640,73
	Total Concepto:420.DE LA ADMINISTRACION GENERAL DEL ESTADO	2.286.640,73	0,00	2.286.640,73
	Total Artículo:42.DE LA ADMINISTRACION DEL ESTADO	2.286.640,73	0,00	2.286.640,73
45080	Otras Subv.Corr.De La Admon. Gral. De La Cc.Aa.	368.477,00	1.669,84	366.807,16
	Total Concepto:450.DE LA ADMINISTRACION GENERAL DE LAS CC.AA.	368.477,00	1.669,84	366.807,16
	Total Artículo:45.DE COMUNIDADES AUTONOMAS	368.477,00	1.669,84	366.807,16
461	De Diputaciones, Consejos O Cabildos	69.253,00	0,00	69.253,00
	Total Concepto:461.DE DIPUTACIONES, CONSEJOS O CABILDOS	69.253,00	0,00	69.253,00
	Total Artículo:46.DE ENTIDADES LOCALES	69.253,00	0,00	69.253,00
	Total Capítulo:4.TRANSFERENCIA CORRIENTES	2.724.370,73	1.669,84	2.722.700,89
52	Intereses De Depositos	284,93	0,00	284,93
	Total Artículo:52.INTERESES DE DEPOSITOS	284,93	0,00	284,93
550	Concesiones Adminis.Con Contraprestacio Periodica	27.699,48	0,00	27.699,48
	Total Concepto:550.CONCESIONES ADMINIS.CON CONTRAPRESTACIO	27.699,48	0,00	27.699,48
	Total Artículo:55.PRODUCTOS DE CONCESIONES,APROVECHAMIENTOS	27.699,48	0,00	27.699,48

Presupuesto corriente de Ingresos

Recaudación Neta

Entidad: 01 AYUNTAMIENTO DE ASTORGA

Pág. 4

Partida	Descripción	Recaudación Total	Devoluciones de Ingreso	Recaudación Neta
	Total Capítulo:5.INGRESOS PATRIMONIALES	27.984,41	0,00	27.984,41
75080	Otras Transf.Capital De La Admon. Gral. De Cc.Aa.	25.000,00	0,00	25.000,00
	Total Concepto:750.DE LA ADMON. GENERAL DE LAS COMUNIDADES	25.000,00	0,00	25.000,00
	Total Artículo:75.DE COMUNIDADES AUTONOMAS	25.000,00	0,00	25.000,00
761	De Diputaciones, Consejos O Cabildos	11.712,80	0,00	11.712,80
	Total Concepto:761.DE DIPUTACIONES, CONSEJOS O CABILDOS	11.712,80	0,00	11.712,80
	Total Artículo:76.DE ENTIDADES LOCALES	11.712,80	0,00	11.712,80
	Total Capítulo:7.TRANSFERENCIAS DE CAPITAL	36.712,80	0,00	36.712,80
830	Reintegros Ptaños.Fuera Del Sector Publico, C.P.	18.900,00	0,00	18.900,00
	Total Concepto:830.REINTEGROS PTAMOS.FUERA DEL SECTOR PUBLICO, C.P.	18.900,00	0,00	18.900,00
	Total Artículo:83.REINTEGROS PRESTAMOS DE FUERA DEL SECTOR PUBLICO	18.900,00	0,00	18.900,00
	Total Capítulo:8.ACTIVOS FINANCIEROS	18.900,00	0,00	18.900,00
	TOTAL	7.466.787,94	4.891,72	7.461.896,22

Presupuesto corriente de Ingresos**Recaudación Neta**

Entidad: 01 AYUNTAMIENTO DE ASTORGA

Pág. 1

Partida	Descripción	Recaudación Total	Devoluciones de Ingreso	Recaudación Neta
11	Impuestos Sobre El Capital	3.121.092,79	3.029,37	3.118.063,42
13	Impuesto Sobre Las Actividades Economicas	67.147,02	0,00	67.147,02
	Total Capitulo:1.IMPUESTOS DIRECTOS	3.188.239,81	3.029,37	3.185.210,44
29	Otros Impuestos Indirectos	33.176,58	0,00	33.176,58
	Total Capitulo:2.IMPUESTOS INDIRECTOS	33.176,58	0,00	33.176,58
30	Tasas Por Prestacion De Servicios Publicos Basico	629.644,49	5,03	629.639,46
31	Tasas Prestacion Serv. Publ.De Caracter Preferent	179.038,10	116,00	178.922,10
32	Tasas Por Realizacion De Activ.De Competencia Loc	19.803,16	0,00	19.803,16
33	Tasas Por Utiliz. Priv. O El Aprovecham Dom.Publi	258.583,71	0,00	258.583,71
34	Precios Publicos	111.872,35	0,00	111.872,35
39	Otros Ingresos	238.461,80	71,48	238.390,32
	Total Capitulo:3.TASAS, PRECIOS PUBLICOS Y OTROS INGRESOS	1.437.403,61	192,51	1.437.211,10
42	De La Administracion Del Estado	2.286.640,73	0,00	2.286.640,73
45	De Comunidades Autonomas	368.477,00	1.669,84	366.807,16
46	De Entidades Locales	69.253,00	0,00	69.253,00
	Total Capitulo:4.TRANSFERENCIA CORRIENTES	2.724.370,73	1.669,84	2.722.700,89
52	Intereses De Depositos	284,93	0,00	284,93
55	Productos De Concesiones,aprovechamientos Especia	27.699,48	0,00	27.699,48
	Total Capitulo:5.INGRESOS PATRIMONIALES	27.984,41	0,00	27.984,41
75	De Comunidades Autonomas	25.000,00	0,00	25.000,00
76	De Entidades Locales	11.712,80	0,00	11.712,80
	Total Capitulo:7.TRANSFERENCIAS DE CAPITAL	36.712,80	0,00	36.712,80
83	Reintegros Prestamos De Fuera Del Sector Publico	18.900,00	0,00	18.900,00
	Total Capitulo:8.ACTIVOS FINANCIEROS	18.900,00	0,00	18.900,00
	TOTAL	7.466.787,94	4.891,72	7.461.896,22

Presupuesto corriente de Ingresos**Recaudación Neta**

Entidad: 01 AYUNTAMIENTO DE ASTORGA

Pág. 1

Partida	Descripción	Recaudación Total	Devoluciones de Ingreso	Recaudación Neta
1	Impuestos Directos	3.188.239,81	3.029,37	3.185.210,44
2	Impuestos Indirectos	33.176,58	0,00	33.176,58
3	Tasas, Precios Publicos Y Otros Ingresos	1.437.403,61	192,51	1.437.211,10
4	Transferencia Corrientes	2.724.370,73	1.669,84	2.722.700,89
5	Ingresos Patrimoniales	27.984,41	0,00	27.984,41
7	Transferencias De Capital	36.712,80	0,00	36.712,80
8	Activos Financieros	18.900,00	0,00	18.900,00
	TOTAL	7.466.787,94	4.891,72	7.461.896,22

ESTADO DE LIQUIDACIÓN DEL PRESUPUESTO

Entidad: 01 AYUNTAMIENTO DE ASTORGA

Pág. 1

III. RESULTADO PRESUPUESTARIO

CONCEPTOS	DERECHOS RECONOCIDOS NETOS	OBLIGACIONES RECONOCIDAS NETAS	AJUSTES	RESULTADO PRESUPUESTARIO
a. Operaciones corrientes.....	8.691.558,01	6.657.523,07		
b. Otras operaciones no financieras.....	42.723,43	270.774,64		
1.- Total operaciones no financieras (a+b)	8.734.281,44	6.928.297,71		
2.- Activos financieros.....	18.900,00	18.900,00		
3.- Pasivos financieros.....	.. 0,00	437.889,36		
RESULTADO PRESUPUESTARIO DEL EJERCICIO.....	8.753.181,44	7.385.087,07		1.368.094,37
AJUSTES:				
4.- Créditos gastados financiados con remanente de tesorería para gastos generales.....			13.694,65	
5.- Desviaciones de financiación negativas del ejercicio.....		 0,00	
6.- Desviaciones de financiación positivas del ejercicio.....		 0,00	13.694,65
RESULTADO PRESUPUESTARIO AJUSTADO.....				1.381.789,02

Ejercicios cerrados. Obligaciones de presupuestos cerrados

Entidad: 01 AYUNTAMIENTO DE ASTORGA

Pág. 1

Ejercicio	Area de Gasto	Descripción	Obligaciones pendientes de pago a 1 de Enero	Modificaciones saldo inicial y anulaciones	Total Obligaciones	Prescripciones	Pagos Realizados	Obligaciones Pendientes de pago a 31 de Diciembre
2014		Ejercicio: 2014						
	13	SEGURIDAD Y MOVILIDAD CIUDADANA						
	2	GASTOS CORRIENTES EN BIENES Y SERVICIOS						
	21	Reparaciones, Mantenimiento Y Conservacion	827,05	0,00	827,05	0,00	827,05	0,00
	22	Material, Suministros Y Otros	17.688,57	0,00	17.688,57	0,00	17.688,57	0,00
	21	Reparaciones, Mantenimiento Y Conservacion	111,35	0,00	111,35	0,00	111,35	0,00
		TOTAL DE CAPITULO: 2.GASTOS CORRIENTES EN BIENES	18.626,97	0,00	18.626,97	0,00	18.626,97	0,00
		TOTAL DE PROGRAMA: 13.SEGURIDAD Y MOVILIDAD	18.626,97	0,00	18.626,97	0,00	18.626,97	0,00
	15	VIVIENDA Y URBANISMO						
	2	GASTOS CORRIENTES EN BIENES Y SERVICIOS						
	20	Arrendamientos Y Canones	847,00	0,00	847,00	0,00	847,00	0,00
	21	Reparaciones, Mantenimiento Y Conservacion	2.402,26	0,00	2.402,26	0,00	2.402,26	0,00
	22	Material, Suministros Y Otros	6.133,33	0,00	6.133,33	0,00	6.133,33	0,00
		TOTAL DE CAPITULO: 2.GASTOS CORRIENTES EN BIENES	9.382,59	0,00	9.382,59	0,00	9.382,59	0,00
	6	INVERSIONES REALES						
	60	Inversion Nueva En Infraestructura,bienes Uso Gra	1.331,53	0,00	1.331,53	0,00	1.331,53	0,00
	61	Inv. Reposicion Infraestructura Y Bienes Uso Gral	61.297,41	0,00	61.297,41	0,00	61.297,41	0,00
		TOTAL DE CAPITULO: 6.INVERSIONES REALES	62.628,94	0,00	62.628,94	0,00	62.628,94	0,00
		TOTAL DE PROGRAMA: 15.VIVIENDA Y URBANISMO	72.011,53	0,00	72.011,53	0,00	72.011,53	0,00
	16	BIENESTAR COMUNITARIO						
	2	GASTOS CORRIENTES EN BIENES Y SERVICIOS						
	22	Material, Suministros Y Otros	108.516,87	0,00	108.516,87	0,00	108.516,87	0,00
		TOTAL DE CAPITULO: 2.GASTOS CORRIENTES EN BIENES	108.516,87	0,00	108.516,87	0,00	108.516,87	0,00
		TOTAL DE PROGRAMA: 16.BIENESTAR COMUNITARIO	108.516,87	0,00	108.516,87	0,00	108.516,87	0,00
	17	MEDIO AMBIENTE						

Ejercicios cerrados. Obligaciones de presupuestos cerrados

Entidad: 01 AYUNTAMIENTO DE ASTORGA

Pág. 2

Ejercicio	Area de Gasto	Descripción	Obligaciones pendientes de pago a 1 de Enero	Modificaciones saldo inicial y anulaciones	Total Obligaciones	Prescripciones	Pagos Realizados	Obligaciones Pendientes de pago a 31 de Diciembre
	2	GASTOS CORRIENTES EN BIENES Y SERVICIOS						
	21	Reparaciones, Mantenimiento Y Conservacion	635,35	0,00	635,35	0,00	635,35	0,00
	22	Material, Suministros Y Otros	11.795,81	0,00	11.795,81	0,00	11.795,81	0,00
		TOTAL DE CAPITULO: 2.GASTOS CORRIENTES EN BIENES	12.431,16	0,00	12.431,16	0,00	12.431,16	0,00
		TOTAL DE PROGRAMA: 17.MEDIO AMBIENTE	12.431,16	0,00	12.431,16	0,00	12.431,16	0,00
	23	SERVICIOS SOCIALES Y PROMOCION SOCIAL						
	2	GASTOS CORRIENTES EN BIENES Y SERVICIOS						
	20	Arrendamientos Y Canones	8,95	0,00	8,95	0,00	8,95	0,00
	21	Reparaciones, Mantenimiento Y Conservacion	3.905,01	0,00	3.905,01	0,00	3.905,01	0,00
	22	Material, Suministros Y Otros	6.403,73	0,00	6.403,73	0,00	6.403,73	0,00
		TOTAL DE CAPITULO: 2.GASTOS CORRIENTES EN BIENES	10.317,69	0,00	10.317,69	0,00	10.317,69	0,00
		TOTAL DE PROGRAMA: 23.SERVICIOS SOCIALES Y	10.317,69	0,00	10.317,69	0,00	10.317,69	0,00
	24	FOMENTO DE EMPLEO						
	1	GASTOS DE PERSONAL						
	13	Personal Laboral	4.446,33	0,00	4.446,33	0,00	4.446,33	0,00
		TOTAL DE CAPITULO: 1.GASTOS DE PERSONAL	4.446,33	0,00	4.446,33	0,00	4.446,33	0,00
		TOTAL DE PROGRAMA: 24.FOMENTO DE EMPLEO	4.446,33	0,00	4.446,33	0,00	4.446,33	0,00
	32	EDUCACION						
	2	GASTOS CORRIENTES EN BIENES Y SERVICIOS						
	21	Reparaciones, Mantenimiento Y Conservacion	1.587,22	0,00	1.587,22	0,00	1.587,22	0,00
	22	Material, Suministros Y Otros	3.324,12	0,00	3.324,12	0,00	3.324,12	0,00
	21	Reparaciones, Mantenimiento Y Conservacion	912,30	0,00	912,30	0,00	912,30	0,00
	22	Material, Suministros Y Otros	2.818,82	0,00	2.818,82	0,00	2.818,82	0,00
		TOTAL DE CAPITULO: 2.GASTOS CORRIENTES EN BIENES	8.642,46	0,00	8.642,46	0,00	8.642,46	0,00
		TOTAL DE PROGRAMA: 32.EDUCACION	8.642,46	0,00	8.642,46	0,00	8.642,46	0,00

Ejercicios cerrados. Obligaciones de presupuestos cerrados

Entidad: 01 AYUNTAMIENTO DE ASTORGA

Pág. 3

Ejercicio	Area de Gasto	Descripción	Obligaciones pendientes de pago a 1 de Enero	Modificaciones saldo inicial y anulaciones	Total Obligaciones	Prescripciones	Pagos Realizados	Obligaciones Pendientes de pago a 31 de Diciembre
	33	CULTURA						
	2	GASTOS CORRIENTES EN BIENES Y SERVICIOS						
	21	Reparaciones, Mantenimiento Y Conservacion	729,65	0,00	729,65	0,00	729,65	0,00
	22	Material, Suministros Y Otros	3.337,14	0,00	3.337,14	0,00	3.337,14	0,00
	21	Reparaciones, Mantenimiento Y Conservacion	1.334,42	0,00	1.334,42	0,00	1.334,42	0,00
	22	Material, Suministros Y Otros	4.702,39	0,00	4.702,39	0,00	4.702,39	0,00
		TOTAL DE CAPITULO: 2.GASTOS CORRIENTES EN BIENES	10.103,60	0,00	10.103,60	0,00	10.103,60	0,00
	6	INVERSIONES REALES						
	62	Inv. Nueva Asociada Al Funcionamiento De Servicio	5.708,05	0,00	5.708,05	0,00	5.708,05	0,00
		TOTAL DE CAPITULO: 6.INVERSIONES REALES	5.708,05	0,00	5.708,05	0,00	5.708,05	0,00
	2	GASTOS CORRIENTES EN BIENES Y SERVICIOS						
	21	Reparaciones, Mantenimiento Y Conservacion	397,29	0,00	397,29	0,00	397,29	0,00
	22	Material, Suministros Y Otros	7.689,63	0,00	7.689,63	0,00	7.689,63	0,00
		TOTAL DE CAPITULO: 2.GASTOS CORRIENTES EN BIENES	8.086,92	0,00	8.086,92	0,00	8.086,92	0,00
	6	INVERSIONES REALES						
	62	Inv. Nueva Asociada Al Funcionamiento De Servicio	7.290,73	0,00	7.290,73	0,00	7.290,73	0,00
		TOTAL DE CAPITULO: 6.INVERSIONES REALES	7.290,73	0,00	7.290,73	0,00	7.290,73	0,00
	2	GASTOS CORRIENTES EN BIENES Y SERVICIOS						
	22	Material, Suministros Y Otros	11.253,77	0,00	11.253,77	0,00	11.253,77	0,00
		TOTAL DE CAPITULO: 2.GASTOS CORRIENTES EN BIENES	11.253,77	0,00	11.253,77	0,00	11.253,77	0,00
		TOTAL DE PROGRAMA: 33.CULTURA	42.443,07	0,00	42.443,07	0,00	42.443,07	0,00
	34	DEPORTE						
	2	GASTOS CORRIENTES EN BIENES Y SERVICIOS						
	21	Reparaciones, Mantenimiento Y Conservacion	4.529,66	0,00	4.529,66	0,00	4.529,66	0,00
	22	Material, Suministros Y Otros	19.847,97	0,00	19.847,97	0,00	19.847,97	0,00

Ejercicios cerrados. Obligaciones de presupuestos cerrados

Entidad: 01 AYUNTAMIENTO DE ASTORGA

Pág. 4

Ejercicio	Area de Gasto	Descripción	Obligaciones pendientes de pago a 1 de Enero	Modificaciones saldo inicial y anulaciones	Total Obligaciones	Prescripciones	Pagos Realizados	Obligaciones Pendientes de pago a 31 de Diciembre
		TOTAL DE CAPITULO: 2.GASTOS CORRIENTES EN BIENES	24.377,63	0,00	24.377,63	0,00	24.377,63	0,00
		TOTAL DE PROGRAMA: 34.DEPORTE	24.377,63	0,00	24.377,63	0,00	24.377,63	0,00
	43	COMERCIO, TURISMO Y PEQUEÑAS Y MEDIANAS						
	2	GASTOS CORRIENTES EN BIENES Y SERVICIOS						
	21	Reparaciones, Mantenimiento Y Conservacion	861,70	0,00	861,70	0,00	861,70	0,00
	22	Material, Suministros Y Otros	18.454,19	0,00	18.454,19	0,00	18.454,19	0,00
		TOTAL DE CAPITULO: 2.GASTOS CORRIENTES EN BIENES	19.315,89	0,00	19.315,89	0,00	19.315,89	0,00
		TOTAL DE PROGRAMA: 43.COMERCIO, TURISMO Y	19.315,89	0,00	19.315,89	0,00	19.315,89	0,00
	92	SERVICIOS DE CARACTER GENERAL						
	2	GASTOS CORRIENTES EN BIENES Y SERVICIOS						
	21	Reparaciones, Mantenimiento Y Conservacion	4.509,31	0,00	4.509,31	0,00	4.509,31	0,00
	22	Material, Suministros Y Otros	17.253,71	0,00	17.253,71	0,00	17.253,71	0,00
		TOTAL DE CAPITULO: 2.GASTOS CORRIENTES EN BIENES	21.763,02	0,00	21.763,02	0,00	21.763,02	0,00
	4	TRANSFERENCIAS CORRIENTES						
	46	A Entidades Locales	2.000,00	0,00	2.000,00	0,00	2.000,00	0,00
	48	A Familias E Instituciones Sin Fines De Lucro	3.000,00	0,00	3.000,00	0,00	3.000,00	0,00
		TOTAL DE CAPITULO: 4.TRANSFERENCIAS CORRIENTES	5.000,00	0,00	5.000,00	0,00	5.000,00	0,00
		TOTAL DE PROGRAMA: 92.SERVICIOS DE CARACTER	26.763,02	0,00	26.763,02	0,00	26.763,02	0,00
	93	ADMINISTRACION FINANCIERA Y TRIBUTARIA						
	6	INVERSIONES REALES						
	63	Inv.Reposicion Asociada A Funcinamiento Servicios	1.059,56	0,00	1.059,56	0,00	1.059,56	0,00
		TOTAL DE CAPITULO: 6.INVERSIONES REALES	1.059,56	0,00	1.059,56	0,00	1.059,56	0,00
		TOTAL DE PROGRAMA: 93.ADMINISTRACION FINANCIERA	1.059,56	0,00	1.059,56	0,00	1.059,56	0,00
		TOTAL DE EJERCICIO: 2014	348.952,18	0,00	348.952,18	0,00	348.952,18	0,00
		TOTAL	348.952,18	0,00	348.952,18	0,00	348.952,18	0,00

Ejercicios cerrados. Obligaciones de presupuestos cerrados

Resumen Gral. por Áreas de Gasto

Entidad: 01 AYUNTAMIENTO DE ASTORGA

Pág. 1

Ejercicio	Area de Gasto	Descripción	Obligaciones pendientes de pago a 1 de Enero	Modificaciones saldo inicial y anulaciones	Total Obligaciones	Prescripciones	Pagos Realizados	Obligaciones Pendientes de pago a 31 de Diciembre
2014		Ejercicio: 2014						
	1	Servicios Publicos Basicos	211.586,53	0,00	211.586,53	0,00	211.586,53	0,00
	2	Actuaciones De Proteccion Y Promocion Social	14.764,02	0,00	14.764,02	0,00	14.764,02	0,00
	3	Produccion De Bienes Publicos De Caracter Preferen	75.463,16	0,00	75.463,16	0,00	75.463,16	0,00
	4	Actuaciones De Caracter Economico	19.315,89	0,00	19.315,89	0,00	19.315,89	0,00
	9	Actuaciones De Caracter General	27.822,58	0,00	27.822,58	0,00	27.822,58	0,00
		TOTAL DE EJERCICIO: 2014	348.952,18	0,00	348.952,18	0,00	348.952,18	0,00
		TOTAL	348.952,18	0,00	348.952,18	0,00	348.952,18	0,00

Ejercicios cerrados. Obligaciones de presupuestos cerrados

Resumen General por Capítulos

Entidad: 01 AYUNTAMIENTO DE ASTORGA

Pág. 1

Ejercicio	Area de Gasto	Descripción	Obligaciones pendientes de pago a 1 de Enero	Modificaciones saldo inicial y anulaciones	Total Obligaciones	Prescripciones	Pagos Realizados	Obligaciones Pendientes de pago a 31 de Diciembre
2014		Ejercicio: 2014						
	1	Gastos De Personal	4.446,33	0,00	4.446,33	0,00	4.446,33	0,00
	2	Gastos Corrientes En Bienes Y Servicios	262.818,57	0,00	262.818,57	0,00	262.818,57	0,00
	4	Transferencias Corrientes	5.000,00	0,00	5.000,00	0,00	5.000,00	0,00
	6	Inversiones Reales	76.687,28	0,00	76.687,28	0,00	76.687,28	0,00
		TOTAL DE EJERCICIO: 2014	348.952,18	0,00	348.952,18	0,00	348.952,18	0,00
		TOTAL	348.952,18	0,00	348.952,18	0,00	348.952,18	0,00

Ejercicios cerrados. Obligaciones de presupuestos cerrados

Resumen Gral. por ejercicios

Entidad: 01 AYUNTAMIENTO DE ASTORGA

Pág. 1

Ejercicio	Area de Gasto	Descripción	Obligaciones pendientes de pago a 1 de Enero	Modificaciones saldo inicial y anulaciones	Total Obligaciones	Prescripciones	Pagos Realizados	Obligaciones Pendientes de pago a 31 de Diciembre
2014		Ejercicio : 2014	348.952,18	0,00	348.952,18	0,00	348.952,18	0,00
		TOTAL	348.952,18	0,00	348.952,18	0,00	348.952,18	0,00

Ejercicios cerrados. Derechos a cobrar de Presupuestos Cerrados.

Resumen por Artículos

Entidad: 01 AYUNTAMIENTO DE ASTORGA

Pág.

1

Ejercicio	Partida	Descripción	Pendientes de cobro a 1 de Enero	Modificaciones Saldo inicial	Derechos anulados		Total derechos Anulados
					Anulaciones de liquidaciones	Aplazamiento y fraccionamiento	
1990		Ejercicio: 1990					
	3	TASAS, PRECIOS PUBLICOS Y OTROS INGRESOS					
	33	Tasas Por Utiliz. Priv. O El Aprovecham Dom.Publi	182.319,55	0,00	0,00	0,00	0,00
		TOTAL DE CAPITULO: 3.TASAS, PRECIOS PUBLICOS Y OTROS	182.319,55	0,00	0,00	0,00	0,00
		TOTAL DE EJERCICIO: 1990	182.319,55	0,00	0,00	0,00	0,00
1991		Ejercicio: 1991					
	3	TASAS, PRECIOS PUBLICOS Y OTROS INGRESOS					
	33	Tasas Por Utiliz. Priv. O El Aprovecham Dom.Publi	41.071,88	0,00	0,00	0,00	0,00
		TOTAL DE CAPITULO: 3.TASAS, PRECIOS PUBLICOS Y OTROS	41.071,88	0,00	0,00	0,00	0,00
		TOTAL DE EJERCICIO: 1991	41.071,88	0,00	0,00	0,00	0,00
1992		Ejercicio: 1992					
	3	TASAS, PRECIOS PUBLICOS Y OTROS INGRESOS					
	33	Tasas Por Utiliz. Priv. O El Aprovecham Dom.Publi	41.071,88	0,00	0,00	0,00	0,00
		TOTAL DE CAPITULO: 3.TASAS, PRECIOS PUBLICOS Y OTROS	41.071,88	0,00	0,00	0,00	0,00
		TOTAL DE EJERCICIO: 1992	41.071,88	0,00	0,00	0,00	0,00
1993		Ejercicio: 1993					
	3	TASAS, PRECIOS PUBLICOS Y OTROS INGRESOS					
	33	Tasas Por Utiliz. Priv. O El Aprovecham Dom.Publi	41.071,88	0,00	0,00	0,00	0,00
		TOTAL DE CAPITULO: 3.TASAS, PRECIOS PUBLICOS Y OTROS	41.071,88	0,00	0,00	0,00	0,00
		TOTAL DE EJERCICIO: 1993	41.071,88	0,00	0,00	0,00	0,00
1994		Ejercicio: 1994					
	3	TASAS, PRECIOS PUBLICOS Y OTROS INGRESOS					
	33	Tasas Por Utiliz. Priv. O El Aprovecham Dom.Publi	13.222,31	0,00	0,00	0,00	0,00
		TOTAL DE CAPITULO: 3.TASAS, PRECIOS PUBLICOS Y OTROS	13.222,31	0,00	0,00	0,00	0,00
		TOTAL DE EJERCICIO: 1994	13.222,31	0,00	0,00	0,00	0,00

Ejercicios cerrados. Derechos a cobrar de Presupuestos Cerrados.

Resumen por Artículos

Entidad: 01 AYUNTAMIENTO DE ASTORGA

Pág. 2

Ejercicio	Partida	Descripción	Pendientes de cobro a 1 de Enero	Modificaciones Saldo inicial	Derechos anulados		Total derechos Anulados
					Anulaciones de liquidaciones	Aplazamiento y fraccionamiento	
1995		Ejercicio: 1995					
	3	TASAS, PRECIOS PUBLICOS Y OTROS INGRESOS					
	33	Tasas Por Utiliz. Priv. O El Aprovecham Dom.Publi	12.599,43	0,00	0,00	0,00	0,00
		TOTAL DE CAPITULO: 3.TASAS, PRECIOS PUBLICOS Y OTROS	12.599,43	0,00	0,00	0,00	0,00
		TOTAL DE EJERCICIO: 1995	12.599,43	0,00	0,00	0,00	0,00
1996		Ejercicio: 1996					
	3	TASAS, PRECIOS PUBLICOS Y OTROS INGRESOS					
	33	Tasas Por Utiliz. Priv. O El Aprovecham Dom.Publi	18.341,08	0,00	0,00	0,00	0,00
		TOTAL DE CAPITULO: 3.TASAS, PRECIOS PUBLICOS Y OTROS	18.341,08	0,00	0,00	0,00	0,00
		TOTAL DE EJERCICIO: 1996	18.341,08	0,00	0,00	0,00	0,00
1997		Ejercicio: 1997					
	3	TASAS, PRECIOS PUBLICOS Y OTROS INGRESOS					
	33	Tasas Por Utiliz. Priv. O El Aprovecham Dom.Publi	12.095,50	0,00	0,00	0,00	0,00
		TOTAL DE CAPITULO: 3.TASAS, PRECIOS PUBLICOS Y OTROS	12.095,50	0,00	0,00	0,00	0,00
		TOTAL DE EJERCICIO: 1997	12.095,50	0,00	0,00	0,00	0,00
1998		Ejercicio: 1998					
	3	TASAS, PRECIOS PUBLICOS Y OTROS INGRESOS					
	33	Tasas Por Utiliz. Priv. O El Aprovecham Dom.Publi	8.601,81	0,00	0,00	0,00	0,00
		TOTAL DE CAPITULO: 3.TASAS, PRECIOS PUBLICOS Y OTROS	8.601,81	0,00	0,00	0,00	0,00
		TOTAL DE EJERCICIO: 1998	8.601,81	0,00	0,00	0,00	0,00
1999		Ejercicio: 1999					
	3	TASAS, PRECIOS PUBLICOS Y OTROS INGRESOS					
	30	Tasas Por Prestacion De Servicios Publicos Basico	8.699,97	0,00	0,00	0,00	0,00
		TOTAL DE CAPITULO: 3.TASAS, PRECIOS PUBLICOS Y OTROS	8.699,97	0,00	0,00	0,00	0,00
		TOTAL DE EJERCICIO: 1999	8.699,97	0,00	0,00	0,00	0,00

Ejercicios cerrados. Derechos a cobrar de Presupuestos Cerrados.

Resumen por Artículos

Entidad: 01 AYUNTAMIENTO DE ASTORGA

Pág.

3

Ejercicio	Partida	Descripción	Pendientes de cobro a 1 de Enero	Modificaciones Saldo inicial	Derechos anulados		Total derechos Anulados
					Anulaciones de liquidaciones	Aplazamiento y fraccionamiento	
2000		Ejercicio: 2000					
	3	TASAS, PRECIOS PUBLICOS Y OTROS INGRESOS					
	30	Tasas Por Prestacion De Servicios Publicos Basico	15.675,68	0,00	0,00	0,00	0,00
		TOTAL DE CAPITULO: 3.TASAS, PRECIOS PUBLICOS Y OTROS	15.675,68	0,00	0,00	0,00	0,00
		TOTAL DE EJERCICIO: 2000	15.675,68	0,00	0,00	0,00	0,00
2001		Ejercicio: 2001					
	2	IMPUESTOS INDIRECTOS					
	29	Otros Impuestos Indirectos	5.642,46	0,00	0,00	0,00	0,00
		TOTAL DE CAPITULO: 2.IMPUESTOS INDIRECTOS	5.642,46	0,00	0,00	0,00	0,00
	3	TASAS, PRECIOS PUBLICOS Y OTROS INGRESOS					
	30	Tasas Por Prestacion De Servicios Publicos Basico	15.282,63	0,00	0,00	0,00	0,00
	32	Tasas Por Realizacion De Activ.De Competencia Loc	156,94	0,00	0,00	0,00	0,00
		TOTAL DE CAPITULO: 3.TASAS, PRECIOS PUBLICOS Y OTROS	15.439,57	0,00	0,00	0,00	0,00
		TOTAL DE EJERCICIO: 2001	21.082,03	0,00	0,00	0,00	0,00
2002		Ejercicio: 2002					
	3	TASAS, PRECIOS PUBLICOS Y OTROS INGRESOS					
	30	Tasas Por Prestacion De Servicios Publicos Basico	13.887,44	0,00	0,00	0,00	0,00
	32	Tasas Por Realizacion De Activ.De Competencia Loc	159,74	0,00	0,00	0,00	0,00
		TOTAL DE CAPITULO: 3.TASAS, PRECIOS PUBLICOS Y OTROS	14.047,18	0,00	0,00	0,00	0,00
		TOTAL DE EJERCICIO: 2002	14.047,18	0,00	0,00	0,00	0,00
2003		Ejercicio: 2003					
	3	TASAS, PRECIOS PUBLICOS Y OTROS INGRESOS					
	30	Tasas Por Prestacion De Servicios Publicos Basico	12.808,58	0,00	0,00	0,00	0,00
		TOTAL DE CAPITULO: 3.TASAS, PRECIOS PUBLICOS Y OTROS	12.808,58	0,00	0,00	0,00	0,00
		TOTAL DE EJERCICIO: 2003	12.808,58	0,00	0,00	0,00	0,00

Ejercicios cerrados. Derechos a cobrar de Presupuestos Cerrados.

Resumen por Artículos

Entidad: 01 AYUNTAMIENTO DE ASTORGA

Pág.

4

Ejercicio	Partida	Descripción	Pendientes de cobro a 1 de Enero	Modificaciones Saldo inicial	Derechos anulados		Total derechos Anulados
					Anulaciones de liquidaciones	Aplazamiento y fraccionamiento	
2004		Ejercicio: 2004					
	3	TASAS, PRECIOS PUBLICOS Y OTROS INGRESOS					
	30	Tasas Por Prestacion De Servicios Publicos Basico	12.228,95	0,00	0,00	0,00	0,00
		TOTAL DE CAPITULO: 3.TASAS, PRECIOS PUBLICOS Y OTROS	12.228,95	0,00	0,00	0,00	0,00
		TOTAL DE EJERCICIO: 2004	12.228,95	0,00	0,00	0,00	0,00
2005		Ejercicio: 2005					
	3	TASAS, PRECIOS PUBLICOS Y OTROS INGRESOS					
	30	Tasas Por Prestacion De Servicios Publicos Basico	11.905,02	0,00	0,00	0,00	0,00
		TOTAL DE CAPITULO: 3.TASAS, PRECIOS PUBLICOS Y OTROS	11.905,02	0,00	0,00	0,00	0,00
		TOTAL DE EJERCICIO: 2005	11.905,02	0,00	0,00	0,00	0,00
2006		Ejercicio: 2006					
	3	TASAS, PRECIOS PUBLICOS Y OTROS INGRESOS					
	30	Tasas Por Prestacion De Servicios Publicos Basico	11.818,82	0,00	0,00	0,00	0,00
		TOTAL DE CAPITULO: 3.TASAS, PRECIOS PUBLICOS Y OTROS	11.818,82	0,00	0,00	0,00	0,00
		TOTAL DE EJERCICIO: 2006	11.818,82	0,00	0,00	0,00	0,00
2007		Ejercicio: 2007					
	2	IMPUESTOS INDIRECTOS					
	29	Otros Impuestos Indirectos	3.847,57	0,00	0,00	0,00	0,00
		TOTAL DE CAPITULO: 2.IMPUESTOS INDIRECTOS	3.847,57	0,00	0,00	0,00	0,00
	3	TASAS, PRECIOS PUBLICOS Y OTROS INGRESOS					
	30	Tasas Por Prestacion De Servicios Publicos Basico	11.684,64	0,00	0,00	0,00	0,00
	32	Tasas Por Realizacion De Activ.De Competencia Loc	1.406,63	0,00	0,00	0,00	0,00
		TOTAL DE CAPITULO: 3.TASAS, PRECIOS PUBLICOS Y OTROS	13.091,27	0,00	0,00	0,00	0,00
		TOTAL DE EJERCICIO: 2007	16.938,84	0,00	0,00	0,00	0,00
2008		Ejercicio: 2008					

Ejercicios cerrados. Derechos a cobrar de Presupuestos Cerrados.

Resumen por Artículos

Entidad: 01 AYUNTAMIENTO DE ASTORGA

Pág.

5

Ejercicio	Partida	Descripción	Pendientes de cobro a 1 de Enero	Modificaciones Saldo inicial	Derechos anulados		Total derechos Anulados
					Anulaciones de liquidaciones	Aplazamiento y fraccionamiento	
	1	IMPUESTOS DIRECTOS					
	11	Impuestos Sobre El Capital	73,51	0,00	0,00	0,00	0,00
		TOTAL DE CAPITULO: 1.IMPUESTOS DIRECTOS	73,51	0,00	0,00	0,00	0,00
	2	IMPUESTOS INDIRECTOS					
	29	Otros Impuestos Indirectos	8,20	0,00	0,00	0,00	0,00
		TOTAL DE CAPITULO: 2.IMPUESTOS INDIRECTOS	8,20	0,00	0,00	0,00	0,00
	3	TASAS, PRECIOS PUBLICOS Y OTROS INGRESOS					
	30	Tasas Por Prestacion De Servicios Publicos Basico	11.232,38	0,00	0,00	0,00	0,00
	32	Tasas Por Realizacion De Activ.De Competencia Loc	547,18	0,00	0,00	0,00	0,00
		TOTAL DE CAPITULO: 3.TASAS, PRECIOS PUBLICOS Y OTROS	11.779,56	0,00	0,00	0,00	0,00
		TOTAL DE EJERCICIO: 2008	11.861,27	0,00	0,00	0,00	0,00
2009		Ejercicio: 2009					
	1	IMPUESTOS DIRECTOS					
	11	Impuestos Sobre El Capital	5.417,42	0,00	0,00	0,00	0,00
	13	Impuesto Sobre Las Actividades Economicas	1.351,67	0,00	0,00	0,00	0,00
		TOTAL DE CAPITULO: 1.IMPUESTOS DIRECTOS	6.769,09	0,00	0,00	0,00	0,00
	2	IMPUESTOS INDIRECTOS					
	29	Otros Impuestos Indirectos	2.050,24	0,00	0,00	0,00	0,00
		TOTAL DE CAPITULO: 2.IMPUESTOS INDIRECTOS	2.050,24	0,00	0,00	0,00	0,00
	3	TASAS, PRECIOS PUBLICOS Y OTROS INGRESOS					
	30	Tasas Por Prestacion De Servicios Publicos Basico	7.897,61	0,00	0,00	0,00	0,00
	32	Tasas Por Realizacion De Activ.De Competencia Loc	1.435,49	0,00	0,00	0,00	0,00
	33	Tasas Por Utiliz. Priv. O El Aprovecham Dom.Publi	42,92	0,00	0,00	0,00	0,00
		TOTAL DE CAPITULO: 3.TASAS, PRECIOS PUBLICOS Y OTROS	9.376,02	0,00	0,00	0,00	0,00
		TOTAL DE EJERCICIO: 2009	18.195,35	0,00	0,00	0,00	0,00

Ejercicios cerrados. Derechos a cobrar de Presupuestos Cerrados.

Resumen por Artículos

Entidad: 01 AYUNTAMIENTO DE ASTORGA

Pág. 6

Ejercicio	Partida	Descripción	Pendientes de cobro a 1 de Enero	Modificaciones Saldo inicial	Derechos anulados		Total derechos Anulados
					Anulaciones de liquidaciones	Aplazamiento y fraccionamiento	
2010		Ejercicio: 2010					
	1	IMPUESTOS DIRECTOS					
	11	Impuestos Sobre El Capital	19.322,08	0,00	0,00	0,00	0,00
	13	Impuesto Sobre Las Actividades Economicas	1.327,78	0,00	0,00	0,00	0,00
		TOTAL DE CAPITULO: 1.IMPUESTOS DIRECTOS	20.649,86	0,00	0,00	0,00	0,00
	3	TASAS, PRECIOS PUBLICOS Y OTROS INGRESOS					
	33	Tasas Por Utiliz. Priv. O El Aprovecham Dom.Publi	362,24	0,00	0,00	0,00	0,00
		TOTAL DE CAPITULO: 3.TASAS, PRECIOS PUBLICOS Y OTROS	362,24	0,00	0,00	0,00	0,00
		TOTAL DE EJERCICIO: 2010	21.012,10	0,00	0,00	0,00	0,00
2011		Ejercicio: 2011					
	1	IMPUESTOS DIRECTOS					
	11	Impuestos Sobre El Capital	15.416,18	0,00	0,00	0,00	0,00
	13	Impuesto Sobre Las Actividades Economicas	3.905,18	0,00	0,00	0,00	0,00
		TOTAL DE CAPITULO: 1.IMPUESTOS DIRECTOS	19.321,36	0,00	0,00	0,00	0,00
	2	IMPUESTOS INDIRECTOS					
	29	Otros Impuestos Indirectos	483,66	0,00	0,00	0,00	0,00
		TOTAL DE CAPITULO: 2.IMPUESTOS INDIRECTOS	483,66	0,00	0,00	0,00	0,00
	3	TASAS, PRECIOS PUBLICOS Y OTROS INGRESOS					
	30	Tasas Por Prestacion De Servicios Publicos Basico	228,99	0,00	0,00	0,00	0,00
	32	Tasas Por Realizacion De Activ.De Competencia Loc	632,26	0,00	0,00	0,00	0,00
	33	Tasas Por Utiliz. Priv. O El Aprovecham Dom.Publi	2.381,28	0,00	0,00	0,00	0,00
		TOTAL DE CAPITULO: 3.TASAS, PRECIOS PUBLICOS Y OTROS	3.242,53	0,00	0,00	0,00	0,00
	4	TRANSFERENCIA CORRIENTES					
	45	De Comunidades Autonomas	18,30	0,00	0,00	0,00	0,00
		TOTAL DE CAPITULO: 4.TRANSFERENCIA CORRIENTES	18,30	0,00	0,00	0,00	0,00

Ejercicios cerrados. Derechos a cobrar de Presupuestos Cerrados.

Resumen por Artículos

Entidad: 01 AYUNTAMIENTO DE ASTORGA

Pág. 7

Ejercicio	Partida	Descripción	Pendientes de cobro a 1 de Enero	Modificaciones Saldo inicial	Derechos anulados		Total derechos Anulados
					Anulaciones de liquidaciones	Aplazamiento y fraccionamiento	
		TOTAL DE EJERCICIO: 2011	23.065,85	0,00	0,00	0,00	0,00
2012		Ejercicio: 2012					
	1	IMPUESTOS DIRECTOS					
	11	Impuestos Sobre El Capital	44.614,73	0,00	0,00	0,00	0,00
	13	Impuesto Sobre Las Actividades Economicas	2.107,44	0,00	0,00	0,00	0,00
		TOTAL DE CAPITULO: 1.IMPUESTOS DIRECTOS	46.722,17	0,00	0,00	0,00	0,00
	2	IMPUESTOS INDIRECTOS					
	29	Otros Impuestos Indirectos	171,45	0,00	0,00	0,00	0,00
		TOTAL DE CAPITULO: 2.IMPUESTOS INDIRECTOS	171,45	0,00	0,00	0,00	0,00
	3	TASAS, PRECIOS PUBLICOS Y OTROS INGRESOS					
	30	Tasas Por Prestacion De Servicios Publicos Basico	467,85	0,00	0,00	0,00	0,00
	32	Tasas Por Realizacion De Activ.De Competencia Loc	589,01	0,00	0,00	0,00	0,00
	33	Tasas Por Utiliz. Priv. O El Aprovecham Dom.Publi	3.041,41	0,00	0,00	0,00	0,00
	39	Otros Ingresos	4.931,00	0,00	0,00	0,00	0,00
		TOTAL DE CAPITULO: 3.TASAS, PRECIOS PUBLICOS Y OTROS	9.029,27	0,00	0,00	0,00	0,00
		TOTAL DE EJERCICIO: 2012	55.922,89	0,00	0,00	0,00	0,00
2013		Ejercicio: 2013					
	1	IMPUESTOS DIRECTOS					
	11	Impuestos Sobre El Capital	177.613,31	0,00	0,00	0,00	0,00
	13	Impuesto Sobre Las Actividades Economicas	7.524,85	0,00	0,00	0,00	0,00
		TOTAL DE CAPITULO: 1.IMPUESTOS DIRECTOS	185.138,16	0,00	0,00	0,00	0,00
	2	IMPUESTOS INDIRECTOS					
	29	Otros Impuestos Indirectos	2.017,52	0,00	0,00	0,00	0,00
		TOTAL DE CAPITULO: 2.IMPUESTOS INDIRECTOS	2.017,52	0,00	0,00	0,00	0,00
	3	TASAS, PRECIOS PUBLICOS Y OTROS INGRESOS					

Ejercicios cerrados. Derechos a cobrar de Presupuestos Cerrados.

Resumen por Artículos

Entidad: 01 AYUNTAMIENTO DE ASTORGA

Pág. 8

Ejercicio	Partida	Descripción	Pendientes de cobro a 1 de Enero	Modificaciones Saldo inicial	Derechos anulados		Total derechos Anulados
					Anulaciones de liquidaciones	Aplazamiento y fraccionamiento	
	30	Tasas Por Prestacion De Servicios Publicos Basico	2.072,62	0,00	0,00	0,00	0,00
	32	Tasas Por Realizacion De Activ.De Competencia Loc	919,20	0,00	0,00	0,00	0,00
	33	Tasas Por Utiliz. Priv. O El Aprovecham Dom.Publi	7.100,58	0,00	0,00	0,00	0,00
	34	Precios Publicos	180,15	0,00	0,00	0,00	0,00
	39	Otros Ingresos	9.210,73	0,00	0,00	0,00	0,00
		TOTAL DE CAPITULO: 3.TASAS, PRECIOS PUBLICOS Y OTROS	19.483,28	0,00	0,00	0,00	0,00
		TOTAL DE EJERCICIO: 2013	206.638,96	0,00	0,00	0,00	0,00
2014		Ejercicio: 2014					
	1	IMPUESTOS DIRECTOS					
	11	Impuestos Sobre El Capital	637.431,22	240.971,22	1.026,16	0,00	1.026,16
	13	Impuesto Sobre Las Actividades Economicas	0,00	18.430,84	0,00	0,00	0,00
		TOTAL DE CAPITULO: 1.IMPUESTOS DIRECTOS	637.431,22	259.402,06	1.026,16	0,00	1.026,16
	2	IMPUESTOS INDIRECTOS					
	29	Otros Impuestos Indirectos	5.019,16	0,00	69,56	0,00	69,56
		TOTAL DE CAPITULO: 2.IMPUESTOS INDIRECTOS	5.019,16	0,00	69,56	0,00	69,56
	3	TASAS, PRECIOS PUBLICOS Y OTROS INGRESOS					
	30	Tasas Por Prestacion De Servicios Publicos Basico	5.795,75	2.701,55	0,00	0,00	0,00
	32	Tasas Por Realizacion De Activ.De Competencia Loc	3.227,23	0,00	1.241,45	0,00	1.241,45
	33	Tasas Por Utiliz. Priv. O El Aprovecham Dom.Publi	12.218,64	7.531,44	0,00	0,00	0,00
	34	Precios Publicos	400,00	0,00	0,00	0,00	0,00
	39	Otros Ingresos	150,88	0,00	0,00	0,00	0,00
		TOTAL DE CAPITULO: 3.TASAS, PRECIOS PUBLICOS Y OTROS	21.792,50	10.232,99	1.241,45	0,00	1.241,45
	4	TRANSFERENCIA CORRIENTES					
	45	De Comunidades Autonomas	20.400,00	0,00	3.400,00	0,00	3.400,00
		TOTAL DE CAPITULO: 4.TRANSFERENCIA CORRIENTES	20.400,00	0,00	3.400,00	0,00	3.400,00

Ejercicios cerrados. Derechos a cobrar de Presupuestos Cerrados.

Resumen por Artículos

Entidad: 01 AYUNTAMIENTO DE ASTORGA

Pág. 9

Ejercicio	Partida	Descripción	Pendientes de cobro a 1 de Enero	Modificaciones Saldo inicial	Derechos anulados		Total derechos Anulados
					Anulaciones de liquidaciones	Aplazamiento y fraccionamiento	
	5	INGRESOS PATRIMONIALES					
	55	Productos De Concesiones,aprovechamientos Especia	10.010,00	0,00	0,00	0,00	0,00
		TOTAL DE CAPITULO: 5.INGRESOS PATRIMONIALES	10.010,00	0,00	0,00	0,00	0,00
	7	TRANSFERENCIAS DE CAPITAL					
	76	De Entidades Locales	148.081,74	0,00	0,00	0,00	0,00
		TOTAL DE CAPITULO: 7.TRANSFERENCIAS DE CAPITAL	148.081,74	0,00	0,00	0,00	0,00
		TOTAL DE EJERCICIO: 2014	842.734,62	269.635,05	5.737,17	0,00	5.737,17
		TOTAL	1.675.031,43	269.635,05	5.737,17	0,00	5.737,17

Ejercicios cerrados. Derechos a cobrar de Presupuestos Cerrados.

Resumen por Capítulos

Entidad: 01 AYUNTAMIENTO DE ASTORGA

Pág. 1

Ejercicio	Partida	Descripción	Pendientes de cobro a 1 de Enero	Modificaciones Saldo inicial	Derechos anulados		Total derechos Anulados
					Anulaciones de liquidaciones	Aplazamiento y fraccionamiento	
1990		Ejercicio: 1990					
	3	Tasas, Precios Publicos Y Otros Ingresos	182.319,55	0,00	0,00	0,00	0,00
		TOTAL DE EJERCICIO: 1990	182.319,55	0,00	0,00	0,00	0,00
1991		Ejercicio: 1991					
	3	Tasas, Precios Publicos Y Otros Ingresos	41.071,88	0,00	0,00	0,00	0,00
		TOTAL DE EJERCICIO: 1991	41.071,88	0,00	0,00	0,00	0,00
1992		Ejercicio: 1992					
	3	Tasas, Precios Publicos Y Otros Ingresos	41.071,88	0,00	0,00	0,00	0,00
		TOTAL DE EJERCICIO: 1992	41.071,88	0,00	0,00	0,00	0,00
1993		Ejercicio: 1993					
	3	Tasas, Precios Publicos Y Otros Ingresos	41.071,88	0,00	0,00	0,00	0,00
		TOTAL DE EJERCICIO: 1993	41.071,88	0,00	0,00	0,00	0,00
1994		Ejercicio: 1994					
	3	Tasas, Precios Publicos Y Otros Ingresos	13.222,31	0,00	0,00	0,00	0,00
		TOTAL DE EJERCICIO: 1994	13.222,31	0,00	0,00	0,00	0,00
1995		Ejercicio: 1995					
	3	Tasas, Precios Publicos Y Otros Ingresos	12.599,43	0,00	0,00	0,00	0,00
		TOTAL DE EJERCICIO: 1995	12.599,43	0,00	0,00	0,00	0,00
1996		Ejercicio: 1996					
	3	Tasas, Precios Publicos Y Otros Ingresos	18.341,08	0,00	0,00	0,00	0,00
		TOTAL DE EJERCICIO: 1996	18.341,08	0,00	0,00	0,00	0,00
1997		Ejercicio: 1997					
	3	Tasas, Precios Publicos Y Otros Ingresos	12.095,50	0,00	0,00	0,00	0,00
		TOTAL DE EJERCICIO: 1997	12.095,50	0,00	0,00	0,00	0,00
1998		Ejercicio: 1998					

Ejercicios cerrados. Derechos a cobrar de Presupuestos Cerrados.

Resumen por Capítulos

Entidad: 01 AYUNTAMIENTO DE ASTORGA

Pág. 2

Ejercicio	Partida	Descripción	Pendientes de cobro a 1 de Enero	Modificaciones Saldo inicial	Derechos anulados		Total derechos Anulados
					Anulaciones de liquidaciones	Aplazamiento y fraccionamiento	
	3	Tasas, Precios Publicos Y Otros Ingresos	8.601,81	0,00	0,00	0,00	0,00
		TOTAL DE EJERCICIO: 1998	8.601,81	0,00	0,00	0,00	0,00
1999		Ejercicio: 1999					
	3	Tasas, Precios Publicos Y Otros Ingresos	8.699,97	0,00	0,00	0,00	0,00
		TOTAL DE EJERCICIO: 1999	8.699,97	0,00	0,00	0,00	0,00
2000		Ejercicio: 2000					
	3	Tasas, Precios Publicos Y Otros Ingresos	15.675,68	0,00	0,00	0,00	0,00
		TOTAL DE EJERCICIO: 2000	15.675,68	0,00	0,00	0,00	0,00
2001		Ejercicio: 2001					
	2	Impuestos Indirectos	5.642,46	0,00	0,00	0,00	0,00
	3	Tasas, Precios Publicos Y Otros Ingresos	15.439,57	0,00	0,00	0,00	0,00
		TOTAL DE EJERCICIO: 2001	21.082,03	0,00	0,00	0,00	0,00
2002		Ejercicio: 2002					
	3	Tasas, Precios Publicos Y Otros Ingresos	14.047,18	0,00	0,00	0,00	0,00
		TOTAL DE EJERCICIO: 2002	14.047,18	0,00	0,00	0,00	0,00
2003		Ejercicio: 2003					
	3	Tasas, Precios Publicos Y Otros Ingresos	12.808,58	0,00	0,00	0,00	0,00
		TOTAL DE EJERCICIO: 2003	12.808,58	0,00	0,00	0,00	0,00
2004		Ejercicio: 2004					
	3	Tasas, Precios Publicos Y Otros Ingresos	12.228,95	0,00	0,00	0,00	0,00
		TOTAL DE EJERCICIO: 2004	12.228,95	0,00	0,00	0,00	0,00
2005		Ejercicio: 2005					
	3	Tasas, Precios Publicos Y Otros Ingresos	11.905,02	0,00	0,00	0,00	0,00
		TOTAL DE EJERCICIO: 2005	11.905,02	0,00	0,00	0,00	0,00
2006		Ejercicio: 2006					

Ejercicios cerrados. Derechos a cobrar de Presupuestos Cerrados.

Resumen por Capítulos

Entidad: 01 AYUNTAMIENTO DE ASTORGA

Pág. 3

Ejercicio	Partida	Descripción	Pendientes de cobro a 1 de Enero	Modificaciones Saldo inicial	Derechos anulados		Total derechos Anulados
					Anulaciones de liquidaciones	Aplazamiento y fraccionamiento	
	3	Tasas, Precios Publicos Y Otros Ingresos	11.818,82	0,00	0,00	0,00	0,00
		TOTAL DE EJERCICIO: 2006	11.818,82	0,00	0,00	0,00	0,00
2007		Ejercicio: 2007					
	2	Impuestos Indirectos	3.847,57	0,00	0,00	0,00	0,00
	3	Tasas, Precios Publicos Y Otros Ingresos	13.091,27	0,00	0,00	0,00	0,00
		TOTAL DE EJERCICIO: 2007	16.938,84	0,00	0,00	0,00	0,00
2008		Ejercicio: 2008					
	1	Impuestos Directos	73,51	0,00	0,00	0,00	0,00
	2	Impuestos Indirectos	8,20	0,00	0,00	0,00	0,00
	3	Tasas, Precios Publicos Y Otros Ingresos	11.779,56	0,00	0,00	0,00	0,00
		TOTAL DE EJERCICIO: 2008	11.861,27	0,00	0,00	0,00	0,00
2009		Ejercicio: 2009					
	1	Impuestos Directos	6.769,09	0,00	0,00	0,00	0,00
	2	Impuestos Indirectos	2.050,24	0,00	0,00	0,00	0,00
	3	Tasas, Precios Publicos Y Otros Ingresos	9.376,02	0,00	0,00	0,00	0,00
		TOTAL DE EJERCICIO: 2009	18.195,35	0,00	0,00	0,00	0,00
2010		Ejercicio: 2010					
	1	Impuestos Directos	20.649,86	0,00	0,00	0,00	0,00
	3	Tasas, Precios Publicos Y Otros Ingresos	362,24	0,00	0,00	0,00	0,00
		TOTAL DE EJERCICIO: 2010	21.012,10	0,00	0,00	0,00	0,00
2011		Ejercicio: 2011					
	1	Impuestos Directos	19.321,36	0,00	0,00	0,00	0,00
	2	Impuestos Indirectos	483,66	0,00	0,00	0,00	0,00
	3	Tasas, Precios Publicos Y Otros Ingresos	3.242,53	0,00	0,00	0,00	0,00
	4	Transferencia Corrientes	18,30	0,00	0,00	0,00	0,00

Ejercicios cerrados. Derechos a cobrar de Presupuestos Cerrados.

Resumen por Capítulos

Entidad: 01 AYUNTAMIENTO DE ASTORGA

Pág.

4

Ejercicio	Partida	Descripción	Pendientes de cobro a 1 de Enero	Modificaciones Saldo inicial	Derechos anulados		Total derechos Anulados
					Anulaciones de liquidaciones	Aplazamiento y fraccionamiento	
		TOTAL DE EJERCICIO: 2011	23.065,85	0,00	0,00	0,00	0,00
2012		Ejercicio: 2012					
	1	Impuestos Directos	46.722,17	0,00	0,00	0,00	0,00
	2	Impuestos Indirectos	171,45	0,00	0,00	0,00	0,00
	3	Tasas, Precios Publicos Y Otros Ingresos	9.029,27	0,00	0,00	0,00	0,00
		TOTAL DE EJERCICIO: 2012	55.922,89	0,00	0,00	0,00	0,00
2013		Ejercicio: 2013					
	1	Impuestos Directos	185.138,16	0,00	0,00	0,00	0,00
	2	Impuestos Indirectos	2.017,52	0,00	0,00	0,00	0,00
	3	Tasas, Precios Publicos Y Otros Ingresos	19.483,28	0,00	0,00	0,00	0,00
		TOTAL DE EJERCICIO: 2013	206.638,96	0,00	0,00	0,00	0,00
2014		Ejercicio: 2014					
	1	Impuestos Directos	637.431,22	259.402,06	1.026,16	0,00	1.026,16
	2	Impuestos Indirectos	5.019,16	0,00	69,56	0,00	69,56
	3	Tasas, Precios Publicos Y Otros Ingresos	21.792,50	10.232,99	1.241,45	0,00	1.241,45
	4	Transferencia Corrientes	20.400,00	0,00	3.400,00	0,00	3.400,00
	5	Ingresos Patrimoniales	10.010,00	0,00	0,00	0,00	0,00
	7	Transferencias De Capital	148.081,74	0,00	0,00	0,00	0,00
		TOTAL DE EJERCICIO: 2014	842.734,62	269.635,05	5.737,17	0,00	5.737,17
		TOTAL	1.675.031,43	269.635,05	5.737,17	0,00	5.737,17

Ejercicios cerrados. Derechos a cobrar de Presupuestos Cerrados.

Resumen por Ejercicios

Entidad: 01 AYUNTAMIENTO DE ASTORGA

Pág. 1

Ejercicio	Partida	Descripción	Pendientes de cobro a 1 de Enero	Modificaciones Saldo inicial	Derechos anulados		Total derechos Anulados
					Anulaciones de liquidaciones	Aplazamiento y fraccionamiento	
1990		EJERCICIO: 1990	182.319,55	0,00	0,00	0,00	0,00
1991		EJERCICIO: 1991	41.071,88	0,00	0,00	0,00	0,00
1992		EJERCICIO: 1992	41.071,88	0,00	0,00	0,00	0,00
1993		EJERCICIO: 1993	41.071,88	0,00	0,00	0,00	0,00
1994		EJERCICIO: 1994	13.222,31	0,00	0,00	0,00	0,00
1995		EJERCICIO: 1995	12.599,43	0,00	0,00	0,00	0,00
1996		EJERCICIO: 1996	18.341,08	0,00	0,00	0,00	0,00
1997		EJERCICIO: 1997	12.095,50	0,00	0,00	0,00	0,00
1998		EJERCICIO: 1998	8.601,81	0,00	0,00	0,00	0,00
1999		EJERCICIO: 1999	8.699,97	0,00	0,00	0,00	0,00
2000		EJERCICIO: 2000	15.675,68	0,00	0,00	0,00	0,00
2001		EJERCICIO: 2001	21.082,03	0,00	0,00	0,00	0,00
2002		EJERCICIO: 2002	14.047,18	0,00	0,00	0,00	0,00
2003		EJERCICIO: 2003	12.808,58	0,00	0,00	0,00	0,00
2004		EJERCICIO: 2004	12.228,95	0,00	0,00	0,00	0,00
2005		EJERCICIO: 2005	11.905,02	0,00	0,00	0,00	0,00
2006		EJERCICIO: 2006	11.818,82	0,00	0,00	0,00	0,00
2007		EJERCICIO: 2007	16.938,84	0,00	0,00	0,00	0,00
2008		EJERCICIO: 2008	11.861,27	0,00	0,00	0,00	0,00
2009		EJERCICIO: 2009	18.195,35	0,00	0,00	0,00	0,00
2010		EJERCICIO: 2010	21.012,10	0,00	0,00	0,00	0,00
2011		EJERCICIO: 2011	23.065,85	0,00	0,00	0,00	0,00
2012		EJERCICIO: 2012	55.922,89	0,00	0,00	0,00	0,00
2013		EJERCICIO: 2013	206.638,96	0,00	0,00	0,00	0,00
2014		EJERCICIO: 2014	842.734,62	269.635,05	5.737,17	0,00	5.737,17

Ejercicios cerrados. Derechos a cobrar de Presupuestos Cerrados.

Resumen por Ejercicios

Entidad: 01 AYUNTAMIENTO DE ASTORGA

Pág. 2

Ejercicio	Partida	Descripción	Pendientes de cobro a 1 de Enero	Modificaciones Saldo inicial	Derechos anulados		Total derechos Anulados
					Anulaciones de liquidaciones	Aplazamiento y fraccionamiento	
		TOTAL	1.675.031,43	269.635,05	5.737,17	0,00	5.737,17

Resumen por Artículos

Pág. 1

[illegible]

Ejercicios cerrados. Liquidaciones canceladas de Presupuestos Cerrados.

Resumen por Artículos

Entidad: 01 AYUNTAMIENTO DE ASTORGA

Pág. 4

Ejerc.	Partida	Descripción	Derechos cancelados				Total Derechos Cancelados	Recaudación	Pendientes de cobro a 31 de Diciembre
			Cobros en Especie	Insolvencias	Prescripciones	Otras Causas			
2004		Ejercicio: 2004							
	3	TASAS, PRECIOS PUBLICOS Y OTROS INGRESOS							
	30	Tasas Por Prestacion De Servicios Publicos Basico	0,00	0,00	0,00	0,00	0,00	0,00	12.228,95
		TOTAL DE CAPITULO: 3.TASAS, PRECIOS PUBLICOS Y	0,00	0,00	0,00	0,00	0,00	0,00	12.228,95
		TOTAL DE EJERCICIO: 2004	0,00	0,00	0,00	0,00	0,00	0,00	12.228,95
2005		Ejercicio: 2005							
	3	TASAS, PRECIOS PUBLICOS Y OTROS INGRESOS							
	30	Tasas Por Prestacion De Servicios Publicos Basico	0,00	0,00	0,00	0,00	0,00	0,00	11.905,02
		TOTAL DE CAPITULO: 3.TASAS, PRECIOS PUBLICOS Y	0,00	0,00	0,00	0,00	0,00	0,00	11.905,02
		TOTAL DE EJERCICIO: 2005	0,00	0,00	0,00	0,00	0,00	0,00	11.905,02
2006		Ejercicio: 2006							
	3	TASAS, PRECIOS PUBLICOS Y OTROS INGRESOS							
	30	Tasas Por Prestacion De Servicios Publicos Basico	0,00	0,00	0,00	0,00	0,00	0,00	11.818,82
		TOTAL DE CAPITULO: 3.TASAS, PRECIOS PUBLICOS Y	0,00	0,00	0,00	0,00	0,00	0,00	11.818,82
		TOTAL DE EJERCICIO: 2006	0,00	0,00	0,00	0,00	0,00	0,00	11.818,82
2007		Ejercicio: 2007							
	2	IMPUESTOS INDIRECTOS							
	29	Otros Impuestos Indirectos	0,00	0,00	0,00	0,00	0,00	0,00	3.847,57
		TOTAL DE CAPITULO: 2.IMPUESTOS INDIRECTOS	0,00	0,00	0,00	0,00	0,00	0,00	3.847,57
	3	TASAS, PRECIOS PUBLICOS Y OTROS INGRESOS							
	30	Tasas Por Prestacion De Servicios Publicos Basico	0,00	0,00	0,00	0,00	0,00	0,00	11.684,64
	32	Tasas Por Realizacion De Activ.De Competencia Loc	0,00	385,11	0,00	0,00	385,11	0,00	1.021,52
		TOTAL DE CAPITULO: 3.TASAS, PRECIOS PUBLICOS Y	0,00	385,11	0,00	0,00	385,11	0,00	12.706,16
		TOTAL DE EJERCICIO: 2007	0,00	385,11	0,00	0,00	385,11	0,00	16.553,73
2008		Ejercicio: 2008							

Ejercicios cerrados. Liquidaciones canceladas de Presupuestos Cerrados.

Resumen por Artículos

Entidad: 01 AYUNTAMIENTO DE ASTORGA

Pág. 5

Ejerc.	Partida	Descripción	Derechos cancelados				Total Derechos Cancelados	Recaudación	Pendientes de cobro a 31 de Diciembre
			Cobros en Especie	Insolvencias	Prescripciones	Otras Causas			
	1	IMPUESTOS DIRECTOS							
	11	Impuestos Sobre El Capital	0,00	0,00	0,00	0,00	0,00	73,51	0,00
		TOTAL DE CAPITULO: 1.IMPUESTOS DIRECTOS	0,00	0,00	0,00	0,00	0,00	73,51	0,00
	2	IMPUESTOS INDIRECTOS							
	29	Otros Impuestos Indirectos	0,00	8,20	0,00	0,00	8,20	0,00	0,00
		TOTAL DE CAPITULO: 2.IMPUESTOS INDIRECTOS	0,00	8,20	0,00	0,00	8,20	0,00	0,00
	3	TASAS, PRECIOS PUBLICOS Y OTROS INGRESOS							
	30	Tasas Por Prestacion De Servicios Publicos Basico	0,00	0,00	0,00	0,00	0,00	0,00	11.232,38
	32	Tasas Por Realizacion De Activ.De Competencia Loc	0,00	547,18	0,00	0,00	547,18	0,00	0,00
		TOTAL DE CAPITULO: 3.TASAS, PRECIOS PUBLICOS Y	0,00	547,18	0,00	0,00	547,18	0,00	11.232,38
		TOTAL DE EJERCICIO: 2008	0,00	555,38	0,00	0,00	555,38	73,51	11.232,38
2009		Ejercicio: 2009							
	1	IMPUESTOS DIRECTOS							
	11	Impuestos Sobre El Capital	0,00	2.827,96	0,00	0,00	2.827,96	1.057,14	1.532,32
	13	Impuesto Sobre Las Actividades Economicas	0,00	379,90	0,00	0,00	379,90	0,00	971,77
		TOTAL DE CAPITULO: 1.IMPUESTOS DIRECTOS	0,00	3.207,86	0,00	0,00	3.207,86	1.057,14	2.504,09
	2	IMPUESTOS INDIRECTOS							
	29	Otros Impuestos Indirectos	0,00	36,21	0,00	0,00	36,21	0,00	2.014,03
		TOTAL DE CAPITULO: 2.IMPUESTOS INDIRECTOS	0,00	36,21	0,00	0,00	36,21	0,00	2.014,03
	3	TASAS, PRECIOS PUBLICOS Y OTROS INGRESOS							
	30	Tasas Por Prestacion De Servicios Publicos Basico	0,00	0,00	0,00	0,00	0,00	0,00	7.897,61
	32	Tasas Por Realizacion De Activ.De Competencia Loc	0,00	1.145,30	0,00	0,00	1.145,30	0,00	290,19
	33	Tasas Por Utiliz. Priv. O El Aprovecham Dom.Publi	0,00	0,00	0,00	0,00	0,00	0,00	42,92
		TOTAL DE CAPITULO: 3.TASAS, PRECIOS PUBLICOS Y	0,00	1.145,30	0,00	0,00	1.145,30	0,00	8.230,72
		TOTAL DE EJERCICIO: 2009	0,00	4.389,37	0,00	0,00	4.389,37	1.057,14	12.748,84

Ejercicios cerrados. Liquidaciones canceladas de Presupuestos Cerrados.

Resumen por Artículos

Entidad: 01 AYUNTAMIENTO DE ASTORGA

Pág. 6

[illegible]

Ejercicios cerrados. Liquidaciones canceladas de Presupuestos Cerrados.

Resumen por Artículos

Entidad: 01 AYUNTAMIENTO DE ASTORGA

Pág. 7

Ejerc.	Partida	Descripción	Derechos cancelados				Total Derechos Cancelados	Recaudación	Pendientes de cobro a 31 de Diciembre
			Cobros en Especie	Insolvencias	Prescripciones	Otras Causas			
		TOTAL DE EJERCICIO: 2011	0,00	2.620,78	0,00	0,00	2.620,78	5.985,14	14.459,93
2012		Ejercicio: 2012							
	1	IMPUESTOS DIRECTOS							
	11	Impuestos Sobre El Capital	0,00	4.396,99	0,00	0,00	4.396,99	24.718,51	15.499,23
	13	Impuesto Sobre Las Actividades Economicas	0,00	1.380,67	0,00	0,00	1.380,67	150,08	576,69
		TOTAL DE CAPITULO: 1.IMPUESTOS DIRECTOS	0,00	5.777,66	0,00	0,00	5.777,66	24.868,59	16.075,92
	2	IMPUESTOS INDIRECTOS							
	29	Otros Impuestos Indirectos	0,00	37,56	0,00	0,00	37,56	128,33	5,56
		TOTAL DE CAPITULO: 2.IMPUESTOS INDIRECTOS	0,00	37,56	0,00	0,00	37,56	128,33	5,56
	3	TASAS, PRECIOS PUBLICOS Y OTROS INGRESOS							
	30	Tasas Por Prestacion De Servicios Publicos Basico	0,00	0,00	0,00	0,00	0,00	457,79	10,06
	32	Tasas Por Realizacion De Activ.De Competencia Loc	0,00	31,51	0,00	0,00	31,51	478,09	79,41
	33	Tasas Por Utiliz. Priv. O El Aprovecham Dom.Publi	0,00	0,00	0,00	0,00	0,00	1.233,74	1.807,67
	39	Otros Ingresos	0,00	0,00	0,00	0,00	0,00	0,00	4.931,00
		TOTAL DE CAPITULO: 3.TASAS, PRECIOS PUBLICOS Y	0,00	31,51	0,00	0,00	31,51	2.169,62	6.828,14
		TOTAL DE EJERCICIO: 2012	0,00	5.846,73	0,00	0,00	5.846,73	27.166,54	22.909,62
2013		Ejercicio: 2013							
	1	IMPUESTOS DIRECTOS							
	11	Impuestos Sobre El Capital	0,00	22.541,71	0,00	0,00	22.541,71	87.161,77	67.909,83
	13	Impuesto Sobre Las Actividades Economicas	0,00	1.133,75	0,00	0,00	1.133,75	1.458,84	4.932,26
		TOTAL DE CAPITULO: 1.IMPUESTOS DIRECTOS	0,00	23.675,46	0,00	0,00	23.675,46	88.620,61	72.842,09
	2	IMPUESTOS INDIRECTOS							
	29	Otros Impuestos Indirectos	0,00	0,00	0,00	0,00	0,00	521,94	1.495,58
		TOTAL DE CAPITULO: 2.IMPUESTOS INDIRECTOS	0,00	0,00	0,00	0,00	0,00	521,94	1.495,58
	3	TASAS, PRECIOS PUBLICOS Y OTROS INGRESOS							

Ejercicios cerrados. Liquidaciones canceladas de Presupuestos Cerrados.

Resumen por Artículos

Entidad: 01 AYUNTAMIENTO DE ASTORGA

Pág. 8

[illegible]

Ejercicios cerrados. Liquidaciones canceladas de Presupuestos Cerrados.

Resumen por Artículos

Entidad: 01 AYUNTAMIENTO DE ASTORGA

Pág. 9

Ejerc.	Partida	Descripción	Derechos cancelados				Total Derechos Cancelados	Recaudación	Pendientes de cobro a 31 de Diciembre
			Cobros en Especie	Insolvencias	Prescripciones	Otras Causas			
	5	INGRESOS PATRIMONIALES							
	55	Productos De Concesiones,aprovechamientos Especia	0,00	0,00	0,00	0,00	0,00	10.010,00	0,00
		TOTAL DE CAPITULO: 5.INGRESOS PATRIMONIALES	0,00	0,00	0,00	0,00	0,00	10.010,00	0,00
	7	TRANSFERENCIAS DE CAPITAL							
	76	De Entidades Locales	0,00	0,00	0,00	0,00	0,00	148.081,74	0,00
		TOTAL DE CAPITULO: 7.TRANSFERENCIAS DE CAPITAL	0,00	0,00	0,00	0,00	0,00	148.081,74	0,00
		TOTAL DE EJERCICIO: 2014	0,00	11.120,60	0,00	0,00	11.120,60	848.935,66	246.576,24
		TOTAL	0,00	58.574,21	0,00	0,00	58.574,21	978.275,10	902.080,00

Ejercicios cerrados. Liquidaciones canceladas de Presupuestos Cerrados.

Resumen por Capítulos

Entidad: 01 AYUNTAMIENTO DE ASTORGA

Pág. 1

Ejerc.	Partida	Descripción	Derechos cancelados				Total Derechos Cancelados	Recaudación	Pendientes de cobro a 31 de Diciembre
			Cobros en Especie	Insolvencias	Prescripciones	Otras Causas			
1990		Ejercicio: 1990							
	3	Tasas, Precios Publicos Y Otros Ingresos	0,00	0,00	0,00	0,00	0,00	0,00	182.319,55
		TOTAL DE EJERCICIO: 1990	0,00	0,00	0,00	0,00	0,00	0,00	182.319,55
1991		Ejercicio: 1991							
	3	Tasas, Precios Publicos Y Otros Ingresos	0,00	0,00	0,00	0,00	0,00	0,00	41.071,88
		TOTAL DE EJERCICIO: 1991	0,00	0,00	0,00	0,00	0,00	0,00	41.071,88
1992		Ejercicio: 1992							
	3	Tasas, Precios Publicos Y Otros Ingresos	0,00	0,00	0,00	0,00	0,00	0,00	41.071,88
		TOTAL DE EJERCICIO: 1992	0,00	0,00	0,00	0,00	0,00	0,00	41.071,88
1993		Ejercicio: 1993							
	3	Tasas, Precios Publicos Y Otros Ingresos	0,00	0,00	0,00	0,00	0,00	0,00	41.071,88
		TOTAL DE EJERCICIO: 1993	0,00	0,00	0,00	0,00	0,00	0,00	41.071,88
1994		Ejercicio: 1994							
	3	Tasas, Precios Publicos Y Otros Ingresos	0,00	0,00	0,00	0,00	0,00	0,00	13.222,31
		TOTAL DE EJERCICIO: 1994	0,00	0,00	0,00	0,00	0,00	0,00	13.222,31
1995		Ejercicio: 1995							
	3	Tasas, Precios Publicos Y Otros Ingresos	0,00	0,00	0,00	0,00	0,00	0,00	12.599,43
		TOTAL DE EJERCICIO: 1995	0,00	0,00	0,00	0,00	0,00	0,00	12.599,43
1996		Ejercicio: 1996							
	3	Tasas, Precios Publicos Y Otros Ingresos	0,00	0,00	0,00	0,00	0,00	0,00	18.341,08
		TOTAL DE EJERCICIO: 1996	0,00	0,00	0,00	0,00	0,00	0,00	18.341,08
1997		Ejercicio: 1997							
	3	Tasas, Precios Publicos Y Otros Ingresos	0,00	0,00	0,00	0,00	0,00	0,00	12.095,50
		TOTAL DE EJERCICIO: 1997	0,00	0,00	0,00	0,00	0,00	0,00	12.095,50
1998		Ejercicio: 1998							

Ejercicios cerrados. Liquidaciones canceladas de Presupuestos Cerrados.

Resumen por Capítulos

Entidad: 01 AYUNTAMIENTO DE ASTORGA

Pág. 2

Ejerc.	Partida	Descripción	Derechos cancelados				Total Derechos Cancelados	Recaudación	Pendientes de cobro a 31 de Diciembre
			Cobros en Especie	Insolvencias	Prescripciones	Otras Causas			
	3	Tasas, Precios Publicos Y Otros Ingresos	0,00	0,00	0,00	0,00	0,00	0,00	8.601,81
		TOTAL DE EJERCICIO: 1998	0,00	0,00	0,00	0,00	0,00	0,00	8.601,81
1999		Ejercicio: 1999							
	3	Tasas, Precios Publicos Y Otros Ingresos	0,00	0,00	0,00	0,00	0,00	0,00	8.699,97
		TOTAL DE EJERCICIO: 1999	0,00	0,00	0,00	0,00	0,00	0,00	8.699,97
2000		Ejercicio: 2000							
	3	Tasas, Precios Publicos Y Otros Ingresos	0,00	0,00	0,00	0,00	0,00	0,00	15.675,68
		TOTAL DE EJERCICIO: 2000	0,00	0,00	0,00	0,00	0,00	0,00	15.675,68
2001		Ejercicio: 2001							
	2	Impuestos Indirectos	0,00	0,00	0,00	0,00	0,00	0,00	5.642,46
	3	Tasas, Precios Publicos Y Otros Ingresos	0,00	0,00	0,00	0,00	0,00	0,00	15.439,57
		TOTAL DE EJERCICIO: 2001	0,00	0,00	0,00	0,00	0,00	0,00	21.082,03
2002		Ejercicio: 2002							
	3	Tasas, Precios Publicos Y Otros Ingresos	0,00	0,00	0,00	0,00	0,00	0,00	14.047,18
		TOTAL DE EJERCICIO: 2002	0,00	0,00	0,00	0,00	0,00	0,00	14.047,18
2003		Ejercicio: 2003							
	3	Tasas, Precios Publicos Y Otros Ingresos	0,00	0,00	0,00	0,00	0,00	0,00	12.808,58
		TOTAL DE EJERCICIO: 2003	0,00	0,00	0,00	0,00	0,00	0,00	12.808,58
2004		Ejercicio: 2004							
	3	Tasas, Precios Publicos Y Otros Ingresos	0,00	0,00	0,00	0,00	0,00	0,00	12.228,95
		TOTAL DE EJERCICIO: 2004	0,00	0,00	0,00	0,00	0,00	0,00	12.228,95
2005		Ejercicio: 2005							
	3	Tasas, Precios Publicos Y Otros Ingresos	0,00	0,00	0,00	0,00	0,00	0,00	11.905,02
		TOTAL DE EJERCICIO: 2005	0,00	0,00	0,00	0,00	0,00	0,00	11.905,02
2006		Ejercicio: 2006							

Resumen por Capítulos

Pág. 3

[illegible]

Ejercicios cerrados. Liquidaciones canceladas de Presupuestos Cerrados.

Resumen por Capítulos

Entidad: 01 AYUNTAMIENTO DE ASTORGA

Pág. 4

Ejerc.	Partida	Descripción	Derechos cancelados				Total Derechos Cancelados	Recaudación	Pendientes de cobro a 31 de Diciembre
			Cobros en Especie	Insolvencias	Prescripciones	Otras Causas			
		TOTAL DE EJERCICIO: 2011	0,00	2.620,78	0,00	0,00	2.620,78	5.985,14	14.459,93
2012		Ejercicio: 2012							
	1	Impuestos Directos	0,00	5.777,66	0,00	0,00	5.777,66	24.868,59	16.075,92
	2	Impuestos Indirectos	0,00	37,56	0,00	0,00	37,56	128,33	5,56
	3	Tasas, Precios Publicos Y Otros Ingresos	0,00	31,51	0,00	0,00	31,51	2.169,62	6.828,14
		TOTAL DE EJERCICIO: 2012	0,00	5.846,73	0,00	0,00	5.846,73	27.166,54	22.909,62
2013		Ejercicio: 2013							
	1	Impuestos Directos	0,00	23.675,46	0,00	0,00	23.675,46	88.620,61	72.842,09
	2	Impuestos Indirectos	0,00	0,00	0,00	0,00	0,00	521,94	1.495,58
	3	Tasas, Precios Publicos Y Otros Ingresos	0,00	1.598,55	0,00	0,00	1.598,55	4.987,66	12.897,07
		TOTAL DE EJERCICIO: 2013	0,00	25.274,01	0,00	0,00	25.274,01	94.130,21	87.234,74
2014		Ejercicio: 2014							
	1	Impuestos Directos	0,00	11.120,60	0,00	0,00	11.120,60	658.828,50	225.858,02
	2	Impuestos Indirectos	0,00	0,00	0,00	0,00	0,00	1.009,35	3.940,25
	3	Tasas, Precios Publicos Y Otros Ingresos	0,00	0,00	0,00	0,00	0,00	14.006,07	16.777,97
	4	Transferencia Corrientes	0,00	0,00	0,00	0,00	0,00	17.000,00	0,00
	5	Ingresos Patrimoniales	0,00	0,00	0,00	0,00	0,00	10.010,00	0,00
	7	Transferencias De Capital	0,00	0,00	0,00	0,00	0,00	148.081,74	0,00
		TOTAL DE EJERCICIO: 2014	0,00	11.120,60	0,00	0,00	11.120,60	848.935,66	246.576,24
		TOTAL	0,00	58.574,21	0,00	0,00	58.574,21	978.275,10	902.080,00

Ejercicios cerrados. Liquidaciones canceladas de Presupuestos Cerrados.

Resumen por Ejercicios

Entidad: 01 AYUNTAMIENTO DE ASTORGA

Pág. 1

Ejerc.	Partida	Descripción	Derechos cancelados				Total Derechos Cancelados	Recaudación	Pendientes de cobro a 31 de Diciembre
			Cobros en Especie	Insolvencias	Prescripciones	Otras Causas			
1990		EJERCICIO: 1990	0,00	0,00	0,00	0,00	0,00	0,00	182.319,55
1991		EJERCICIO: 1991	0,00	0,00	0,00	0,00	0,00	0,00	41.071,88
1992		EJERCICIO: 1992	0,00	0,00	0,00	0,00	0,00	0,00	41.071,88
1993		EJERCICIO: 1993	0,00	0,00	0,00	0,00	0,00	0,00	41.071,88
1994		EJERCICIO: 1994	0,00	0,00	0,00	0,00	0,00	0,00	13.222,31
1995		EJERCICIO: 1995	0,00	0,00	0,00	0,00	0,00	0,00	12.599,43
1996		EJERCICIO: 1996	0,00	0,00	0,00	0,00	0,00	0,00	18.341,08
1997		EJERCICIO: 1997	0,00	0,00	0,00	0,00	0,00	0,00	12.095,50
1998		EJERCICIO: 1998	0,00	0,00	0,00	0,00	0,00	0,00	8.601,81
1999		EJERCICIO: 1999	0,00	0,00	0,00	0,00	0,00	0,00	8.699,97
2000		EJERCICIO: 2000	0,00	0,00	0,00	0,00	0,00	0,00	15.675,68
2001		EJERCICIO: 2001	0,00	0,00	0,00	0,00	0,00	0,00	21.082,03
2002		EJERCICIO: 2002	0,00	0,00	0,00	0,00	0,00	0,00	14.047,18
2003		EJERCICIO: 2003	0,00	0,00	0,00	0,00	0,00	0,00	12.808,58
2004		EJERCICIO: 2004	0,00	0,00	0,00	0,00	0,00	0,00	12.228,95
2005		EJERCICIO: 2005	0,00	0,00	0,00	0,00	0,00	0,00	11.905,02
2006		EJERCICIO: 2006	0,00	0,00	0,00	0,00	0,00	0,00	11.818,82
2007		EJERCICIO: 2007	0,00	385,11	0,00	0,00	385,11	0,00	16.553,73
2008		EJERCICIO: 2008	0,00	555,38	0,00	0,00	555,38	73,51	11.232,38
2009		EJERCICIO: 2009	0,00	4.389,37	0,00	0,00	4.389,37	1.057,14	12.748,84
2010		EJERCICIO: 2010	0,00	8.382,23	0,00	0,00	8.382,23	926,90	11.702,97
2011		EJERCICIO: 2011	0,00	2.620,78	0,00	0,00	2.620,78	5.985,14	14.459,93
2012		EJERCICIO: 2012	0,00	5.846,73	0,00	0,00	5.846,73	27.166,54	22.909,62
2013		EJERCICIO: 2013	0,00	25.274,01	0,00	0,00	25.274,01	94.130,21	87.234,74
2014		EJERCICIO: 2014	0,00	11.120,60	0,00	0,00	11.120,60	848.935,66	246.576,24

Ejercicios cerrados. Liquidaciones canceladas de Presupuestos Cerrados.

Resumen por Ejercicios

Entidad: 01 AYUNTAMIENTO DE ASTORGA

Ejerc.	Partida	Descripción	Derechos cancelados				Total Derechos Cancelados	Recaudación	Pendientes de cobro a 31 de Diciembre
			Cobros en Especie	Insolvencias	Prescripciones	Otras Causas			
		TOTAL	0,00	58.574,21	0,00	0,00	58.574,21	978.275,10	902.080,00

Existencias de Tesorería

Intervalo: 01/01/2015 a 31/12/2015

Entidad: 01 AYUNTAMIENTO DE ASTORGA

Pág.

1

Cuenta	Descripción	Existencias Iniciales	Cobros	Pagos	Existencias Finales
57000	CAJA DE LA CORPORACION	125,10	28.374,19	28.272,06	227,23
57100	BANCO DE BILBAO VIZCAYA	5.979,23	30.794,50	23.105,72	13.668,01
57102	BANCO SANTANDER	23.336,35	52.867,00	42.010,46	34.192,89
57103	BANCO SABADELL	10.222,38	227.843,52	216.610,94	21.454,96
57104	CAJAMAR	92.366,15	29.409,94	74.167,40	47.608,69
57105	CAJAMAR VEHICULOS	27.900,41	11.099,53	0,00	38.999,94
57107	CAJA ESPAÑA -PLAZA SANTOCILDES	137.835,03	5.412.866,39	5.262.158,03	288.543,39
57108	CAIXA	68.551,29	8.679,22	459,49	76.771,02
57109	POPULAR	55.149,33	408.314,47	392.193,43	71.270,37
57110	BBVA	203.066,03	2.396.777,71	1.626.528,37	973.315,37
57111	ABANCA	71.348,24	243.865,48	99.084,64	216.129,08
57112	CAJA RURAL DE ZAMORA	93.698,23	238.434,20	271.839,88	60.292,55
57113	BANKIA	14.024,95	222.300,13	207.565,87	28.759,21
573	Bancos e instituciones de crédito. Cuentas restringidas de recaudación	0,00	0,00	0,00	0,00
5740	Caja. Pagos a justificar	0,00	0,00	0,00	0,00
5741	Caja. Anticipos de caja fija	0,00	0,00	0,00	0,00
5750	Bancos e instituciones de crédito Pagos a justificar	0,00	0,00	0,00	0,00
5751	Bancos e instituciones de crédito Anticipos de caja fija	0,00	0,00	0,00	0,00
5759	Otras cuentas restringidas de pagos	0,00	0,00	0,00	0,00
577	Activos líquidos equivalentes al efectivo	0,00	0,00	0,00	0,00
	TOTAL	803.602,72	9.311.626,28	8.243.996,29	1.871.232,71

VARIACIÓN DE RESULTADOS PRESUPUESTARIOS DE EJERCICIOS ANTERIORES

	TOTAL VARIACIÓN DERECHOS	TOTAL VARIACIÓN OBLIGACIONES	VARICACIÓN DE RESULTADOS PRESUPUESTARIOS DE EJERCICIOS ANTERIORES
a. Operaciones corrientes.....	205.323,67	0,00	205.323,67
b. Otras operaciones no financieras.....	0,00	0,00	0,00
Total operaciones no financieras (a+b)	205.323,67	0,00	205.323,67
Activos financieros.....	0,00	0,00	0,00
Pasivos financieros.....	0,00	0,00	0,00
TOTAL.....	205.323,67	0,00	205.323,67

COMPROMISOS DE GASTO CON CARGO A PRESUPUESTOS DE EJERCICIOS POSTERIORES.

Pág.

Partida presupuestaria	Descripción	Compromisos de gasto adquiridos con cargo al presupuesto del ejercicio				
		Año _____	Año _____	Año _____	Año _____	Años sucesivos
TOTAL						

COMPROMISOS DE INGRESO CON CARGO A PRESUPUESTOS DE EJERCICIOS POSTERIORES.

Pág. 1

Aplicación presupuestaria	Descripción	Compromisos de ingreso concertados imputables al ejercicio				
		Año _____	Año _____	Año _____	Año _____	Años sucesivos
TOTAL						

Estado de la Deuda.Capitales

Entidad: 01 AYUNTAMIENTO DE ASTORGA

Pág. 1

Código	Identificación de la deuda	Pendiente a 1 de Enero	Creaciones	Amortizac. y otras disminuciones	Pendiente a 31 de Diciembre		
					Largo plazo	Corto plazo	Total
1500	OBLIGACIONES Y BONOS	0,00	0,00	0,00	0,00	0,00	0,00
1501	EMPRESTITOS Y OTRAS EMISIONES EN MONEDA DISTINTA DEL EURO	0,00	0,00	0,00	0,00	0,00	0,00
17000	DEUDAS LP E.C. BSCH	122.233,80	0,00	30.558,04	91.675,76	0,00	91.675,76
17001	DEUDAS L.P. EC BCO. BILBAO PTMO. ICO 2012	0,00	0,00	0,00	0,00	0,00	0,00
17002	DEUDAS LP E.C. CAJA MADRID	394.689,28	0,00	131.406,62	263.282,66	0,00	263.282,66
17003	DEUDAS LP E.C. CAJA MADRID 2008	447.765,38	0,00	74.646,16	373.119,22	0,00	373.119,22
17004	DEUDAS LP E.C. BANCO HERRERO	1.462.450,89	0,00	204.587,11	1.257.863,78	0,00	1.257.863,78
17005	DEUDAS A LARGO PLAZO DEL INTERIOR	0,00	0,00	0,00	0,00	0,00	0,00
17006	DEUDAS L.P.PRESTAMOS EXTRANJ.	0,00	0,00	0,00	0,00	0,00	0,00
173	Proveedores de inmovilizado a largo plazo	0,00	0,00	0,00	0,00	0,00	0,00
50000	OBLIGACIONES Y BONOS A CORTO PLAZO	0,00	0,00	0,00	0,00	0,00	0,00
50001	EMPRESTITOS Y OTRAS EMISIONES POR OPERACIONES DE TESORERIA	0,00	0,00	0,00	0,00	0,00	0,00
50002	EMPRESTITOS Y OTRAS EMISIONES ANALOGAS A C.P. DISTINTAS EU	0,00	0,00	0,00	0,00	0,00	0,00
5001	Obligaciones y bonos a valor razonable con cambios en resu	0,00	0,00	0,00	0,00	0,00	0,00
5020	Empréstitos por Operaciones de Tesorería a coste amortizad	0,00	0,00	0,00	0,00	0,00	0,00
5021	Empréstitos por Operaciones de Tesorería a valor razonable	0,00	0,00	0,00	0,00	0,00	0,00
5200	DEUDAS A CORTO PLAZO CON ENTIDADES DE CREDITO	437.361,48	441.197,93	437.889,36	0,00	440.670,05	440.670,05
5201	DEUDAS A C.P.PRESTAMOS RECIBIDOS Y OTROS CONCEPT.NO EN EUR	0,00	0,00	0,00	0,00	0,00	0,00
5210	DEUDAS POR OPERACIONES DE TESORERIA	0,00	0,00	0,00	0,00	0,00	0,00
5211	DEUDAS POR OPERACIONES DE TESORERIA,EN MONEDA DISTINTA EUR	0,00	0,00	0,00	0,00	0,00	0,00
522	Deudas a corto plazo transformables en subvenciones	0,00	0,00	0,00	0,00	0,00	0,00
523	Proveedores de inmovilizado a corto plazo	0,00	0,00	0,00	0,00	0,00	0,00
	TOTAL	2.864.500,83	41.197,93	879.087,29	1.985.941,42	440.670,05	2.426.611,47

Intereses explícitos

Entidad: 01 AYUNTAMIENTO DE ASTORGA

2.1) Deudas en moneda nacional

Pág. 1

Identificación de la deuda	Devengados y no vencidos a 1 de Enero		Devengados en el Ejercicio	Vencidos en el Ejercicio	Rectificaciones y traspasos	Devengados y no vencidos a 31 de Diciembre	
	Corto plazo	Largo plazo				Corto plazo	Largo plazo
Intereses de deudas	0,00	0,00	14.691,82	14.691,82	0,00	0,00	0,00
Intereses de deudas con entidades del grupo, multigrupo y asociadas	0,00	0,00	0,00	0,00	0,00	0,00	0,00
TOTAL	0,00	0,00	14.691,82	14.691,82	0,00	0,00	0,00

Estado de Liquidación del Presupuesto**II. Liquidación del Presupuesto de Ingresos**

Entidad: 01 AYUNTAMIENTO DE ASTORGA

Pág. 1

Partida	Descripción	Previsiones Presupuestarias			Derechos Reconocidos	Derechos Anulados	Derechos Cancelados	Derechos Reconocidos Netos	Recaudación Neta	Derechos Pendientes de cobro a 31 de Diciembre	Exceso / Defecto Previsión
		Iniciales	Modificaciones	Definitivas							
1	Impuestos Directos	3.830.624,08	0,00	3.830.624,08	4.408.916,93	3.029,37	0,00	4.405.887,56	3.185.210,44	1.220.677,12	-575.263,48
2	Impuestos Indirectos	55.000,00	0,00	55.000,00	43.972,06	0,00	0,00	43.972,06	33.176,58	10.795,48	11.027,94
3	Tasas, Precios Publicos Y Otros Ingresos	1.379.801,00	0,00	1.379.801,00	1.472.640,58	192,51	0,00	1.472.448,07	1.437.211,10	35.236,97	-92.647,07
4	Transferencia Corrientes	2.732.164,64	5.100,00	2.737.264,64	2.732.804,03	1.669,84	0,00	2.731.134,19	2.722.700,89	8.433,30	6.130,45
5	Ingresos Patrimoniales	46.450,00	0,00	46.450,00	38.116,13	0,00	0,00	38.116,13	27.984,41	10.131,72	8.333,87
7	Transferencias De Capital	25.000,00	17.723,43	42.723,43	42.723,43	0,00	0,00	42.723,43	36.712,80	6.010,63	0,00
8	Activos Financieros	30.000,00	568.707,99	598.707,99	18.900,00	0,00	0,00	18.900,00	18.900,00	0,00	579.807,99
	TOTAL	8.099.039,72	591.531,42	8.690.571,14	8.758.073,16	4.891,72	0,00	8.753.181,44	7.461.896,22	1.291.285,22	-62.610,30

PRESUPUESTO DE GASTOS REMANENTES DE CREDITO

Entidad: 01 AYUNTAMIENTO DE ASTORGA

Pág. 1

Programa	Económica	Descripción	Remanentes comprometidos		Remanentes no comprometidos	
			Incorporables	No incorporables	Incorporables	No incorporables
011	310	INTERESES	0,00	0,00	0,00	5.308,18
011	311	GASTOS DE FORMALIZACION,MODIFICACION Y CANCELACION	0,00	0,00	0,00	250,00
011	359	OTROS GASTOS FINANCIEROS	0,00	0,00	0,00	1.000,00
011	913	AMORTIZ. PTAMOS. A L.P. ENTES FUERA SECTOR PUBLIC	0,00	0,00	0,00	7.110,64
132	120	RETRIBUCIONES BASICAS	0,00	0,00	0,00	-55.086,29
132	12006	TRIENIOS	0,00	0,00	0,00	-547,67
132	12100	COMPLEMENTO DE DESTINO	0,00	0,00	0,00	17.228,12
132	12101	COMPLEMENTO ESPECIFICO	0,00	0,00	0,00	27.728,43
132	12103	OTROS COMPLEMENTOS	0,00	0,00	0,00	-35.694,94
132	16000	SEGURIDAD SOCIAL	0,00	0,00	0,00	18.476,29
132	204	ARRENDAMIENTOS DE MATERIAL DE TRANSPORTE	0,00	0,00	0,00	5.287,97
132	210	INFRAESTRUCTURAS Y BIENES NATURALES	0,00	0,00	0,00	-2.712,21
132	212	EDIFICIOS Y OTRAS CONSTRUCCIONES	0,00	0,00	0,00	188,07
132	213	MAQUINARIA, INSTALACIONES TECNICAS Y UTILLAJE	0,00	0,00	0,00	-424,30
132	214	ELEMENTOS DE TRANSPORTE	0,00	0,00	0,00	1.184,42
132	216	EQUIPOS PARA PROCESOS DE INFORMACION	0,00	0,00	0,00	-1.096,25
132	22000	ORDINARIO NO INVENTARIABLE	0,00	0,00	0,00	-840,28
132	22002	MATERIAL INFORMATICO NO INVENTARIABLE	0,00	0,00	0,00	21,88
132	22100	ENERGIA ELECTRICA	0,00	0,00	0,00	3.113,41
132	22103	COMBUSTIBLES Y CARBURANTES	0,00	0,00	0,00	1.413,08
132	22104	VESTUARIO	0,00	0,00	0,00	-2.048,11
132	22110	PRODUCTOS DE LIMPIEZA Y ASEO	0,00	0,00	0,00	162,28
132	22199	OTROS SUMINISTROS	0,00	0,00	0,00	3.331,75
132	22200	SERVICIOS DE TELECOMUNICACIONES	0,00	0,00	0,00	-984,09
132	23020	DEL PERSONAL NO DIRECTIVO	0,00	0,00	0,00	201,20

PRESUPUESTO DE GASTOS REMANENTES DE CREDITO

Entidad: 01 AYUNTAMIENTO DE ASTORGA

Pág. 2

Programa	Económica	Descripción	Remanentes comprometidos		Remanentes no comprometidos	
			Incorporables	No incorporables	Incorporables	No incorporables
132	23120	DEL PERSONAL NO DIRECTIVO	0,00	0,00	0,00	325,20
133	639	OTRA INV.REPOSICION ASOCIADA FUNCION.SERVICIOS	8.440,62	0,00	0,00	3.316,13
135	213	MAQUINARIA, INSTALACIONES TECNICAS Y UTILLAJE	0,00	0,00	0,00	263,80
135	214	ELEMENTOS DE TRANSPORTE	0,00	0,00	0,00	1.916,56
135	22104	VESTUARIO	0,00	0,00	0,00	100,00
135	22199	OTROS SUMINISTROS	0,00	0,00	0,00	100,00
151	120	RETRIBUCIONES BASICAS	0,00	0,00	0,00	-10.611,37
151	12006	TRIENIOS	0,00	0,00	0,00	1.014,64
151	12100	COMPLEMENTO DE DESTINO	0,00	0,00	0,00	3.357,86
151	12101	COMPLEMENTO ESPECIFICO	0,00	0,00	0,00	5.694,84
151	12103	OTROS COMPLEMENTOS	0,00	0,00	0,00	-201,00
151	13000	RETRIBUCIONES BASICAS	0,00	0,00	0,00	5.244,07
151	13002	OTRAS REMUNERACIONES	0,00	0,00	0,00	-14.534,37
151	131	LABORAL TEMPORAL	0,00	0,00	0,00	-2.033,22
151	150	PRODUCTIVIDAD	0,00	0,00	0,00	1.444,32
151	16000	SEGURIDAD SOCIAL	0,00	0,00	0,00	19.789,92
151	202	ARRENDAMIENTOS DE EDIFICIOS Y OTRAS	0,00	0,00	0,00	409,56
151	203	ARRENDAMIENTOS DE MAQUINARIA,INSTLAC.Y UTILLAJE	0,00	0,00	0,00	3.693,93
151	212	EDIFICIOS Y OTRAS CONSTRUCCIONES	0,00	0,00	0,00	3.596,40
151	213	MAQUINARIA, INSTALACIONES TECNICAS Y UTILLAJE	0,00	0,00	0,00	4.078,84
151	214	ELEMENTOS DE TRANSPORTE	0,00	0,00	0,00	3.027,28
151	22000	ORDINARIO NO INVENTARIABLE	0,00	0,00	0,00	276,01
151	22100	ENERGIA ELECTRICA	0,00	0,00	0,00	-873,22
151	22103	COMBUSTIBLES Y CARBURANTES	0,00	0,00	0,00	2.413,11
151	22104	VESTUARIO	0,00	0,00	0,00	2.829,78

PRESUPUESTO DE GASTOS REMANENTES DE CREDITO

Entidad: 01 AYUNTAMIENTO DE ASTORGA

Pág. 3

Programa	Económica	Descripción	Remanentes comprometidos		Remanentes no comprometidos	
			Incorporables	No incorporables	Incorporables	No incorporables
151	22199	OTROS SUMINISTROS	0,00	0,00	0,00	26.237,86
151	22706	ESTUDIOS Y TRABAJOS TECNICOS	0,00	0,00	0,00	128.241,85
151	22799	OTROS TRABAJOS REALIZADOS POR OTRAS EMPRESAS Y	0,00	0,00	0,00	-17.003,81
151	23020	DEL PERSONAL NO DIRECTIVO	0,00	0,00	0,00	300,00
151	23120	DEL PERSONAL NO DIRECTIVO	0,00	0,00	0,00	184,95
151	609	OTRA INVERSION NUEVA INFRAESTRUC.Y BIENES USO GRA	0,00	0,00	0,00	11.702,35
151	619	OTRAS INV.REPOSICION INFRAESTRUC.,BIENES USO GRAL	0,00	0,00	0,00	10.211,68
151	768	A ENTIDADES LOCALES MENORES	0,00	0,00	0,00	418,53
153	619	OTRAS INV.REPOSICION INFRAESTRUC.,BIENES USO GRAL	162.618,12	0,00	0,00	4.545,92
161	639	OTRA INV.REPOSICION ASOCIADA FUNCION.SERVICIOS	36.166,90	0,00	0,00	15.022,71
162	22799	OTROS TRABAJOS REALIZADOS POR OTRAS EMPRESAS Y	0,00	0,00	0,00	-6.574,56
164	120	RETRIBUCIONES BASICAS	0,00	0,00	0,00	-2.335,93
164	12006	TRIENIOS	0,00	0,00	0,00	98,72
164	12100	COMPLEMENTO DE DESTINO	0,00	0,00	0,00	699,86
164	12101	COMPLEMENTO ESPECIFICO	0,00	0,00	0,00	890,58
164	12103	OTROS COMPLEMENTOS	0,00	0,00	0,00	392,00
164	13000	RETRIBUCIONES BASICAS	0,00	0,00	0,00	1.821,89
164	13002	OTRAS REMUNERACIONES	0,00	0,00	0,00	-929,71
164	16000	SEGURIDAD SOCIAL	0,00	0,00	0,00	2.957,05
164	212	EDIFICIOS Y OTRAS CONSTRUCCIONES	0,00	0,00	0,00	636,76
164	213	MAQUINARIA, INSTALACIONES TECNICAS Y UTILLAJE	0,00	0,00	0,00	421,95
164	22110	PRODUCTOS DE LIMPIEZA Y ASEO	0,00	0,00	0,00	622,07
164	22199	OTROS SUMINISTROS	0,00	0,00	0,00	1.175,60
165	22100	ENERGIA ELECTRICA	0,00	0,00	0,00	20.751,19
165	22799	OTROS TRABAJOS REALIZADOS POR OTRAS EMPRESAS Y	0,00	0,00	0,00	2.093,30

PRESUPUESTO DE GASTOS REMANENTES DE CREDITO

Entidad: 01 AYUNTAMIENTO DE ASTORGA

Pág. 4

Programa	Económica	Descripción	Remanentes comprometidos		Remanentes no comprometidos	
			Incorporables	No incorporables	Incorporables	No incorporables
165	639	OTRA INV.REPOSICION ASOCIADA FUNCION.SERVICIOS	80.213,21	0,00	0,00	18.197,59
171	10000	RETRIBUCIONES BASICAS	0,00	0,00	0,00	-574,91
171	13000	RETRIBUCIONES BASICAS	0,00	0,00	0,00	1.953,42
171	13002	OTRAS REMUNERACIONES	0,00	0,00	0,00	296,72
171	131	LABORAL TEMPORAL	0,00	0,00	0,00	7.850,90
171	150	PRODUCTIVIDAD	0,00	0,00	0,00	158,83
171	16000	SEGURIDAD SOCIAL	0,00	0,00	0,00	6.600,77
171	212	EDIFICIOS Y OTRAS CONSTRUCCIONES	0,00	0,00	0,00	1.000,00
171	213	MAQUINARIA, INSTALACIONES TECNICAS Y UTILLAJE	0,00	0,00	0,00	1.191,44
171	214	ELEMENTOS DE TRANSPORTE	0,00	0,00	0,00	2.848,49
171	22103	COMBUSTIBLES Y CARBURANTES	0,00	0,00	0,00	1.413,09
171	22104	VESTUARIO	0,00	0,00	0,00	1.433,25
171	22199	OTROS SUMINISTROS	0,00	0,00	0,00	3.193,05
171	23020	DEL PERSONAL NO DIRECTIVO	0,00	0,00	0,00	100,00
171	23120	DEL PERSONAL NO DIRECTIVO	0,00	0,00	0,00	100,00
172	22699	OTROS GASTOS DIVERSOS	0,00	0,00	0,00	3.451,06
172	610	INVERSIONES EN TERRENOS	49.478,25	0,00	0,00	670,58
172	625	MOBILIARIO	0,00	0,00	0,00	5.000,00
231	13000	RETRIBUCIONES BASICAS	0,00	0,00	0,00	1.674,63
231	13002	OTRAS REMUNERACIONES	0,00	0,00	0,00	-2.423,59
231	131	LABORAL TEMPORAL	0,00	0,00	0,00	4.390,82
231	16000	SEGURIDAD SOCIAL	0,00	0,00	0,00	1.897,17
231	202	ARRENDAMIENTOS DE EDIFICIOS Y OTRAS	0,00	0,00	0,00	1.586,74
231	212	EDIFICIOS Y OTRAS CONSTRUCCIONES	0,00	0,00	0,00	452,69
231	213	MAQUINARIA, INSTALACIONES TECNICAS Y UTILLAJE	0,00	0,00	0,00	-717,31

PRESUPUESTO DE GASTOS REMANENTES DE CREDITO

Entidad: 01 AYUNTAMIENTO DE ASTORGA

Programa	Económica	Descripción	Remanentes comprometidos		Remanentes no comprometidos	
			Incorporables	No incorporables	Incorporables	No incorporables
231	22001	PRENSA, REVISTAS, LIBROS Y OTRAS PUBLICACIONES	0,00	0,00	0,00	2.620,01
231	22100	ENERGIA ELECTRICA	0,00	0,00	0,00	-2.003,13
231	22103	COMBUSTIBLES Y CARBURANTES	0,00	0,00	0,00	2.551,07
231	22110	PRODUCTOS DE LIMPIEZA Y ASEO	0,00	0,00	0,00	-136,28
231	22199	OTROS SUMINISTROS	0,00	0,00	0,00	1.715,16
231	22200	SERVICIOS DE TELECOMUNICACIONES	0,00	0,00	0,00	-29,54
231	22699	OTROS GASTOS DIVERSOS	0,00	0,00	0,00	43.289,02
231	23020	DEL PERSONAL NO DIRECTIVO	0,00	0,00	0,00	100,00
231	23120	DEL PERSONAL NO DIRECTIVO	0,00	0,00	0,00	374,78
231	48	A FAMILIAS E INSTITUCIONES SIN FINES DE LUCRO	0,00	0,00	0,00	9.128,95
231	761	A DIPUTACIONES, CONSEJOS O CABILDOS	0,00	0,00	0,00	28.897,16
231	830	PRESTAMOS A CORTO PLAZO. DESARROLLO POR	0,00	0,00	0,00	11.100,00
241	131	LABORAL TEMPORAL	0,00	0,00	0,00	-9.898,96
241	16000	SEGURIDAD SOCIAL	0,00	0,00	0,00	4.359,93
323	212	EDIFICIOS Y OTRAS CONSTRUCCIONES	0,00	0,00	0,00	-3.305,13
323	22100	ENERGIA ELECTRICA	0,00	0,00	0,00	830,20
323	22103	COMBUSTIBLES Y CARBURANTES	0,00	0,00	0,00	24.154,50
323	22110	PRODUCTOS DE LIMPIEZA Y ASEO	0,00	0,00	0,00	-98,41
326	120	RETRIBUCIONES BASICAS	0,00	0,00	0,00	15.205,08
326	12006	TRIENIOS	0,00	0,00	0,00	554,45
326	12100	COMPLEMENTO DE DESTINO	0,00	0,00	0,00	7.137,76
326	12101	COMPLEMENTO ESPECIFICO	0,00	0,00	0,00	12.908,98
326	13000	RETRIBUCIONES BASICAS	0,00	0,00	0,00	1.906,37
326	13002	OTRAS REMUNERACIONES	0,00	0,00	0,00	-12.416,30
326	131	LABORAL TEMPORAL	0,00	0,00	0,00	10.222,51

PRESUPUESTO DE GASTOS REMANENTES DE CREDITO

Entidad: 01 AYUNTAMIENTO DE ASTORGA

Pág. 6

Programa	Económica	Descripción	Remanentes comprometidos		Remanentes no comprometidos	
			Incorporables	No incorporables	Incorporables	No incorporables
326	212	EDIFICIOS Y OTRAS CONSTRUCCIONES	0,00	0,00	0,00	1.178,89
326	213	MAQUINARIA, INSTALACIONES TECNICAS Y UTILLAJE	0,00	0,00	0,00	901,07
326	219	OTRO INMOVILIZADO MATERIAL	0,00	0,00	0,00	227,99
326	22100	ENERGIA ELECTRICA	0,00	0,00	0,00	1.182,13
326	22103	COMBUSTIBLES Y CARBURANTES	0,00	0,00	0,00	2.938,26
326	22110	PRODUCTOS DE LIMPIEZA Y ASEO	0,00	0,00	0,00	84,80
326	22199	OTROS SUMINISTROS	0,00	0,00	0,00	489,90
326	22200	SERVICIOS DE TELECOMUNICACIONES	0,00	0,00	0,00	1.220,95
326	22609	ACTIVIDADES CULTURALES Y DEPORTIVAS	0,00	0,00	0,00	11.711,18
326	22699	OTROS GASTOS DIVERSOS	0,00	0,00	0,00	-39,99
330	22609	ACTIVIDADES CULTURALES Y DEPORTIVAS	0,00	0,00	0,00	4.841,74
332	120	RETRIBUCIONES BASICAS	0,00	0,00	0,00	-5.025,75
332	12006	TRIENIOS	0,00	0,00	0,00	542,07
332	12100	COMPLEMENTO DE DESTINO	0,00	0,00	0,00	1.719,54
332	12101	COMPLEMENTO ESPECIFICO	0,00	0,00	0,00	1.936,43
332	212	EDIFICIOS Y OTRAS CONSTRUCCIONES	0,00	0,00	0,00	1.000,00
332	213	MAQUINARIA, INSTALACIONES TECNICAS Y UTILLAJE	0,00	0,00	0,00	-1.351,62
332	216	EQUIPOS PARA PROCESOS DE INFORMACION	0,00	0,00	0,00	1.342,70
332	22000	ORDINARIO NO INVENTARIABLE	0,00	0,00	0,00	580,30
332	22001	PRENSA, REVISTAS, LIBROS Y OTRAS PUBLICACIONES	0,00	0,00	0,00	-224,62
332	22002	MATERIAL INFORMATICO NO INVENTARIABLE	0,00	0,00	0,00	481,97
332	22100	ENERGIA ELECTRICA	0,00	0,00	0,00	-305,57
332	22103	COMBUSTIBLES Y CARBURANTES	0,00	0,00	0,00	339,22
332	22110	PRODUCTOS DE LIMPIEZA Y ASEO	0,00	0,00	0,00	234,74
332	22199	OTROS SUMINISTROS	0,00	0,00	0,00	1.210,23

PRESUPUESTO DE GASTOS REMANENTES DE CREDITO

Entidad: 01 AYUNTAMIENTO DE ASTORGA

Pág. 7

Programa	Económica	Descripción	Remanentes comprometidos		Remanentes no comprometidos	
			Incorporables	No incorporables	Incorporables	No incorporables
332	22200	SERVICIOS DE TELECOMUNICACIONES	0,00	0,00	0,00	-772,12
333	120	RETRIBUCIONES BASICAS	0,00	0,00	0,00	-4.765,20
333	12006	TRIENIOS	0,00	0,00	0,00	-165,19
333	12100	COMPLEMENTO DE DESTINO	0,00	0,00	0,00	1.579,26
333	12101	COMPLEMENTO ESPECIFICO	0,00	0,00	0,00	1.926,82
333	12103	OTROS COMPLEMENTOS	0,00	0,00	0,00	932,00
333	13000	RETRIBUCIONES BASICAS	0,00	0,00	0,00	3.255,54
333	13002	OTRAS REMUNERACIONES	0,00	0,00	0,00	-3.927,00
333	202	ARRENDAMIENTOS DE EDIFICIOS Y OTRAS	0,00	0,00	0,00	12.744,00
333	212	EDIFICIOS Y OTRAS CONSTRUCCIONES	0,00	0,00	0,00	2.828,57
333	213	MAQUINARIA, INSTALACIONES TECNICAS Y UTILLAJE	0,00	0,00	0,00	-3.687,46
333	216	EQUIPOS PARA PROCESOS DE INFORMACION	0,00	0,00	0,00	198,70
333	22000	ORDINARIO NO INVENTARIABLE	0,00	0,00	0,00	290,41
333	22002	MATERIAL INFORMATICO NO INVENTARIABLE	0,00	0,00	0,00	470,31
333	22100	ENERGIA ELECTRICA	0,00	0,00	0,00	594,75
333	22103	COMBUSTIBLES Y CARBURANTES	0,00	0,00	0,00	5.808,10
333	22110	PRODUCTOS DE LIMPIEZA Y ASEO	0,00	0,00	0,00	-298,11
333	22199	OTROS SUMINISTROS	0,00	0,00	0,00	-12.006,50
333	22200	SERVICIOS DE TELECOMUNICACIONES	0,00	0,00	0,00	787,97
333	629	OTRA INV. NUEVAS ASOCIADAS AL FUNCIONAMIENTO SERV	0,00	0,00	0,00	5.726,69
334	13000	RETRIBUCIONES BASICAS	0,00	0,00	0,00	5.460,91
334	13002	OTRAS REMUNERACIONES	0,00	0,00	0,00	-9.787,12
334	212	EDIFICIOS Y OTRAS CONSTRUCCIONES	0,00	0,00	0,00	-1.584,70
334	213	MAQUINARIA, INSTALACIONES TECNICAS Y UTILLAJE	0,00	0,00	0,00	5.136,36
334	216	EQUIPOS PARA PROCESOS DE INFORMACION	0,00	0,00	0,00	200,00

PRESUPUESTO DE GASTOS REMANENTES DE CREDITO

Entidad: 01 AYUNTAMIENTO DE ASTORGA

Pág. 8

Programa	Económica	Descripción	Remanentes comprometidos		Remanentes no comprometidos	
			Incorporables	No incorporables	Incorporables	No incorporables
334	22000	ORDINARIO NO INVENTARIABLE	0,00	0,00	0,00	200,00
334	22002	MATERIAL INFORMATICO NO INVENTARIABLE	0,00	0,00	0,00	51,34
334	22100	ENERGIA ELECTRICA	0,00	0,00	0,00	6.721,04
334	22103	COMBUSTIBLES Y CARBURANTES	0,00	0,00	0,00	1.875,47
334	22104	VESTUARIO	0,00	0,00	0,00	1.109,44
334	22110	PRODUCTOS DE LIMPIEZA Y ASEO	0,00	0,00	0,00	76,20
334	22199	OTROS SUMINISTROS	0,00	0,00	0,00	915,63
334	22200	SERVICIOS DE TELECOMUNICACIONES	0,00	0,00	0,00	1.035,63
334	22602	PUBLICIDAD Y PROPAGANDA	0,00	0,00	0,00	-636,82
334	22609	ACTIVIDADES CULTURALES Y DEPORTIVAS	0,00	0,00	0,00	-3.025,35
334	23020	DEL PERSONAL NO DIRECTIVO	0,00	0,00	0,00	300,00
334	23120	DEL PERSONAL NO DIRECTIVO	0,00	0,00	0,00	300,00
334	622	EDIFICIOS Y OTRAS CONSTRUCCIONES	0,00	0,00	0,00	3.379,59
334	625	MOBILIARIO	0,00	0,00	0,00	89.366,02
338	22699	OTROS GASTOS DIVERSOS	0,00	0,00	0,00	4.969,69
340	13000	RETRIBUCIONES BASICAS	0,00	0,00	0,00	28.867,87
340	13002	OTRAS REMUNERACIONES	0,00	0,00	0,00	24.861,24
340	131	LABORAL TEMPORAL	0,00	0,00	0,00	-24.453,81
340	212	EDIFICIOS Y OTRAS CONSTRUCCIONES	0,00	0,00	0,00	-963,67
340	213	MAQUINARIA, INSTALACIONES TECNICAS Y UTILLAJE	0,00	0,00	0,00	-2.681,24
340	216	EQUIPOS PARA PROCESOS DE INFORMACION	0,00	0,00	0,00	-116,94
340	22002	MATERIAL INFORMATICO NO INVENTARIABLE	0,00	0,00	0,00	312,81
340	22100	ENERGIA ELECTRICA	0,00	0,00	0,00	7.487,89
340	22103	COMBUSTIBLES Y CARBURANTES	0,00	0,00	0,00	5.238,86
340	22106	PRODUCTOS FARMACEUTICOS Y MATERIAL SANITARIO	0,00	0,00	0,00	-106,30

PRESUPUESTO DE GASTOS REMANENTES DE CREDITO

Entidad: 01 AYUNTAMIENTO DE ASTORGA

Pág. 9

Programa	Económica	Descripción	Remanentes comprometidos		Remanentes no comprometidos	
			Incorporables	No incorporables	Incorporables	No incorporables
340	22110	PRODUCTOS DE LIMPIEZA Y ASEO	0,00	0,00	0,00	1.671,05
340	22199	OTROS SUMINISTROS	0,00	0,00	0,00	-1.129,84
340	22200	SERVICIOS DE TELECOMUNICACIONES	0,00	0,00	0,00	1.212,64
340	22609	ACTIVIDADES CULTURALES Y DEPORTIVAS	0,00	0,00	0,00	-3.114,83
340	632	EDIFICIOS Y OTRAS CONSTRUCCIONES	0,00	0,00	0,00	1.773,51
342	131	LABORAL TEMPORAL	0,00	0,00	0,00	-698,00
342	16000	SEGURIDAD SOCIAL	0,00	0,00	0,00	-178,56
431	22609	ACTIVIDADES CULTURALES Y DEPORTIVAS	0,00	0,00	0,00	-0,39
431	22699	OTROS GASTOS DIVERSOS	0,00	0,00	0,00	4.037,12
432	13000	RETRIBUCIONES BASICAS	0,00	0,00	0,00	1.681,92
432	13002	OTRAS REMUNERACIONES	0,00	0,00	0,00	-3.644,70
432	131	LABORAL TEMPORAL	0,00	0,00	0,00	5.566,70
432	212	EDIFICIOS Y OTRAS CONSTRUCCIONES	0,00	0,00	0,00	400,00
432	213	MAQUINARIA, INSTALACIONES TECNICAS Y UTILLAJE	0,00	0,00	0,00	1.610,94
432	216	EQUIPOS PARA PROCESOS DE INFORMACION	0,00	0,00	0,00	469,75
432	22000	ORDINARIO NO INVENTARIABLE	0,00	0,00	0,00	372,00
432	22100	ENERGIA ELECTRICA	0,00	0,00	0,00	381,33
432	22199	OTROS SUMINISTROS	0,00	0,00	0,00	4.435,39
432	22200	SERVICIOS DE TELECOMUNICACIONES	0,00	0,00	0,00	1.028,90
432	22699	OTROS GASTOS DIVERSOS	0,00	0,00	0,00	956,10
432	23020	DEL PERSONAL NO DIRECTIVO	0,00	0,00	0,00	100,00
432	23120	DEL PERSONAL NO DIRECTIVO	0,00	0,00	0,00	58,55
432	641	GASTOS EN APLICACIONES INFORMATICAS	0,00	0,00	0,00	39,00
912	10000	RETRIBUCIONES BASICAS	0,00	0,00	0,00	14.108,76
912	10001	OTRAS REMUNERACIONES	0,00	0,00	0,00	-3.116,00

PRESUPUESTO DE GASTOS REMANENTES DE CREDITO

Entidad: 01 AYUNTAMIENTO DE ASTORGA

Pág. 10

Programa	Económica	Descripción	Remanentes comprometidos		Remanentes no comprometidos	
			Incorporables	No incorporables	Incorporables	No incorporables
912	23000	DE LOS MIEMBROS DE LOS ORGANOS DE GOBIERNO	0,00	0,00	0,00	1.800,00
912	23100	DE LOS MIEMBROS DE LOS ORGANOS DE GOBIERNO	0,00	0,00	0,00	-106,62
920	120	RETRIBUCIONES BASICAS	0,00	0,00	0,00	4.518,84
920	12006	TRIENIOS	0,00	0,00	0,00	8.423,68
920	12100	COMPLEMENTO DE DESTINO	0,00	0,00	0,00	21.620,40
920	12101	COMPLEMENTO ESPECIFICO	0,00	0,00	0,00	13.133,53
920	12103	OTROS COMPLEMENTOS	0,00	0,00	0,00	-399,98
920	13000	RETRIBUCIONES BASICAS	0,00	0,00	0,00	-3.284,45
920	13002	OTRAS REMUNERACIONES	0,00	0,00	0,00	-882,81
920	131	LABORAL TEMPORAL	0,00	0,00	0,00	4.530,87
920	16000	SEGURIDAD SOCIAL	0,00	0,00	0,00	-8.100,68
920	212	EDIFICIOS Y OTRAS CONSTRUCCIONES	0,00	0,00	0,00	4.804,54
920	213	MAQUINARIA, INSTALACIONES TECNICAS Y UTILLAJE	0,00	0,00	0,00	8.161,36
920	216	EQUIPOS PARA PROCESOS DE INFORMACION	0,00	0,00	0,00	352,24
920	22000	ORDINARIO NO INVENTARIABLE	0,00	0,00	0,00	-484,32
920	22001	PRENSA, REVISTAS, LIBROS Y OTRAS PUBLICACIONES	0,00	0,00	0,00	-1.561,00
920	22002	MATERIAL INFORMATICO NO INVENTARIABLE	0,00	0,00	0,00	2.948,19
920	22100	ENERGIA ELECTRICA	0,00	0,00	0,00	9.372,96
920	22103	COMBUSTIBLES Y CARBURANTES	0,00	0,00	0,00	6.999,20
920	22106	PRODUCTOS FARMACEUTICOS Y MATERIAL SANITARIO	0,00	0,00	0,00	98,69
920	22110	PRODUCTOS DE LIMPIEZA Y ASEO	0,00	0,00	0,00	1.412,06
920	22199	OTROS SUMINISTROS	0,00	0,00	0,00	88,19
920	22200	SERVICIOS DE TELECOMUNICACIONES	0,00	0,00	0,00	169,92
920	22201	POSTALES	0,00	0,00	0,00	6.666,93
920	224	PRIMAS DE SEGUROS	0,00	0,00	0,00	-2.950,85

PRESUPUESTO DE GASTOS REMANENTES DE CREDITO

Entidad: 01 AYUNTAMIENTO DE ASTORGA

Pág. 11

Programa	Económica	Descripción	Remanentes comprometidos		Remanentes no comprometidos	
			Incorporables	No incorporables	Incorporables	No incorporables
920	22601	ATENCIONES PROTOCOLARIAS Y REPRESENTATIVAS	0,00	0,00	0,00	13.555,59
920	22604	JURIDICOS, CONTENCIOSOS	0,00	0,00	0,00	1.997,74
920	22607	OPOSICIONES Y PRUEBAS SELECTIVAS	0,00	0,00	0,00	-324,40
920	22706	ESTUDIOS Y TRABAJOS TECNICOS	0,00	0,00	0,00	1.006,44
920	22799	OTROS TRABAJOS REALIZADOS POR OTRAS EMPRESAS Y	19.965,00	0,00	0,00	4.354,88
920	23020	DEL PERSONAL NO DIRECTIVO	0,00	0,00	0,00	-1.176,68
920	23120	DEL PERSONAL NO DIRECTIVO	0,00	0,00	0,00	975,87
920	48	A FAMILIAS E INSTITUCIONES SIN FINES DE LUCRO	0,00	0,00	0,00	2.000,00
920	626	EQUIPOS PARA PROCESOS DE INFORMACION	0,00	0,00	0,00	2.974,14
931	120	RETRIBUCIONES BASICAS	0,00	0,00	0,00	4.269,54
931	12006	TRIENIOS	0,00	0,00	0,00	836,69
931	12100	COMPLEMENTO DE DESTINO	0,00	0,00	0,00	8.956,01
931	12101	COMPLEMENTO ESPECIFICO	0,00	0,00	0,00	7.454,41
931	12103	OTROS COMPLEMENTOS	0,00	0,00	0,00	59,54
931	22708	SERVICIOS DE RECAUDACION A FAVOR DE LA ENTIDAD	0,00	0,00	0,00	-3.108,76
931	23020	DEL PERSONAL NO DIRECTIVO	0,00	0,00	0,00	-380,00
931	23120	DEL PERSONAL NO DIRECTIVO	0,00	0,00	0,00	84,02
931	359	OTROS GASTOS FINANCIEROS	0,00	0,00	0,00	6,07
933	632	EDIFICIOS Y OTRAS CONSTRUCCIONES	157.246,20	0,00	0,00	18.507,23
		TOTAL	514.128,30	0,00	0,00	791.355,77

Estado de Remanente de Tesorería

Ejercicio: 2015

Entidad: 01 AYUNTAMIENTO DE ASTORGA

Pág. 1

COMPONENTES	IMPORTES AÑO		IMPORTES AÑO ANTERIOR	
1. (+) FONDOS LIQUIDOS		1.871.232,71		803.602,72
2. (+) DERECHOS PENDIENTES DE COBRO		2.196.848,67		1.680.842,13
- (+) del Presupuesto corriente	1.291.285,22		842.734,62	
- (+) de Presupuestos cerrados	902.080,00		832.296,81	
- (+) de operaciones no presupuestarias	3.483,45		5.810,70	
3. (-) OBLIGACIONES PENDIENTES DE PAGO		631.037,61		621.363,47
- (+) del Presupuesto corriente	342.749,89		348.952,18	
- (+) de Presupuestos cerrados	0,00		0,00	
- (+) de operaciones no presupuestarias	288.287,72		272.411,29	
4. (+) PARTIDAS PENDIENTES DE APLICACIÓN		0,00		-713,79
- (-) cobros realizados pdtes. de aplic. definitiva	0,00		732,79	
- (+) Pagos realizados pdtes.de aplic. definitiva	0,00		19,00	
I. Remanente de tesorería total (1+2-3+4)		3.437.043,77		1.862.367,59
II. Saldos de dudoso cobro		697.061,71		649.227,18
III. Exceso de financiación afectada		0,00		0,00
IV. Reman. de tesorería para gastos generales (I-II-III)		2.739.982,06		1.213.140,41

**EJERCICIO CORRIENTE
PRESUPUESTO DE GASTOS
PROYECTOS DE GASTO**

Entidad: 01 AYUNTAMIENTO DE ASTORGA

Pág. 1

CÓDIGO PROYECTO / DENOMINACIÓN	Año de inicio	Duración	Crédito Previsto	Gasto comprometido	Obligaciones reconocidas			Gasto pdte. de realizar
					A 1 de Enero	En el ejercicio	Total	
2014001 - MUSEALIZACION MUSEO CHOCOLATE FASES I Y II	2014	2	185.102,17	185.102,17	185.102,17	0,00	185.102,17	0,00
TOTAL			185.102,17	185.102,17	185.102,17	0,00	185.102,17	0,00

GASTOS CON FINANCIACIÓN AFECTADA**DESVIACIONES DE FINANCIACIÓN**

Entidad: 01 AYUNTAMIENTO DE ASTORGA

Pág. 1

Código de gasto	Descripción	Desviaciones del ejercicio		Desviaciones acumuladas	
		Positivas	Negativas	Positivas	Negativas
2014001	MUSEALIZACION MUSEO CHOCOLATE FASES I Y II	0,00	0,00	0,00	0,00
	TOTAL	0,00	0,00	0,00	0,00

GASTOS CON FINANCIACIÓN AFECTADA

INFORMACIÓN DE CADA UNIDAD DE GASTO

Entidad: 01 AYUNTAMIENTO DE ASTORGA

Pág. 1

IDENTIFICACIÓN DEL GASTO : 2014001 MUSEALIZACION MUSEO CHOCOLATE FASES I Y II

A) DATOS GENERALES IDENTIFICATIVOS

Fecha inicio _____ 2014	Aplicaciones presupuestarias 761 - DE DIPUTACIONES, CONSEJOS O CABILDOS	Agentes financiadores EXCMA. DIPUTACION PROVINCIAL
Duración _____ 2 año(s)		
Coefficiente financiación total 0,8000		

B) GESTIÓN DEL GASTO

Año	Gasto previsto	Gasto comprometido	Obligaciones reconocidas	Gasto pendiente
2014	185.102,17	185.102,17	185.102,17	0,00
TOTAL	185.102,17	185.102,17	185.102,17	0,00

C) GESTIÓN DE LOS INGRESOS AFECTADOS

Año	Ingresos previstos	Ingresos comprometidos	Derechos reconocidos	Ingresos pendientes
2014	148.081,74		148.081,74	0,00
TOTAL	148.081,74		148.081,74	0,00

GASTOS CON FINANCIACIÓN AFECTADA
INFORMACIÓN DE CADA UNIDAD DE GASTO

Entidad: 01 AYUNTAMIENTO DE ASTORGA

Pág. 2

IDENTIFICACIÓN DEL GASTO : 2014001 MUSEALIZACION MUSEO CHOCOLATE FASES I Y II**D) DESVIACIONES DE FINANCIACION POR AGENTES**

Identificación agente	Año	Ingresos previstos	Derechos reconocidos	Coeficiente financiación	Desviaciones de financiación	
					Del ejercicio	Acumuladas
EXCMA. DIPUTACION	2014	148.081,74	148.081,74			
Total agente		148.081,74	148.081,74	0,0000	0,00	0,00
TOTAL DESVIACIONES POSITIVAS ...					0,00	0,00
TOTAL DESVIACIONES NEGATIVAS ...					0,00	0,00

Estado de Situación y Movimientos de las Operaciones no Presupuestarias de Tesorería**1. DEUDORES**

Entidad: 01 AYUNTAMIENTO DE ASTORGA

Pág. 1

Cuenta	Descripción	Saldo a 1 de Enero	Modificaciones Saldo Inicial	Cargos realizados en ejercicio	Total Deudores	Abonos realizados en Ejercicio	Deudores pdtes.de cobro a 31 de Diciembre
260	Inversiones financieras a largo plazo en instrumentos de patrimonio	0	0	0	0	0	0
440	Deudores por IVA repercutido	0	0	13149,13	13149,13	13149,13	0
4420	Entes públicos deudores por recursos recaudados	0	0	0	0	0	0
4429	Otros deudores por servicio de recaudación	0	0	0	0	0	0
449	Otros deudores no presupuestarios	3483,45	0	0	3483,45	0	3483,45
456	Entes públicos, c/c. efectivo	0	0	0	0	0	0
4700	Hacienda Pública, deudor por IVA	2327,25	0	0	2327,25	2327,25	0
4707	Hacienda Pública, deudor por IGIC	0	0	0	0	0	0
4709	Hacienda Pública, deudor por otros conceptos	0	0	0	0	0	0
4710	Seguridad Social	0	0	0	0	0	0
4719	Otros organismos de Previsión Social, deudores	0	0	0	0	0	0
4720	IVA soportado	0	0	10731,56	10731,56	10731,56	0
4727	IGIC soportado	0	0	0	0	0	0
565	Fianzas constituidas a corto plazo	0	0	0	0	0	0
56600	ANTICIPOS DE PERSONAL DEPOSITOS CONST.	0	0	0	0	0	0
56601	DEPOSITOS CONSTITUIDOS	0	0	0	0	0	0
	TOTAL	5810,7	0	23880,69	29691,39	26207,94	3483,45

Estado de Situación y Movimientos de las Operaciones no Presupuestarias de Tesorería**2. ACREEDORES**

Entidad: 01 AYUNTAMIENTO DE ASTORGA

Pág. 1

Cuenta	Descripción	Saldo a 1 de Enero	Modificaciones Saldo Inicial	Abonos realizados en Ejercicio	Total Acreedores	Cargos realizados en ejercicio	Acreedores pdtes.de cobro a 31 de Diciembre
180	Fianzas recibidas a largo plazo	0	0	0	0	0	0
185	Depósitos recibidos a largo plazo	0	0	0	0	0	0
410	Acreedores por IVA soportado	633,28	0	10731,56	11364,84	10419,69	945,15
414	Entes Públicos acreedores por recaudación de recursos	0	0	0	0	0	0
419	Otros acreedores no presupuestarios	0	0	0	0	0	0
453	Entes públicos, por ingresos pendientes de liquidar	0	0	0	0	0	0
456	Entes públicos, c/c. efectivo	0	0	0	0	0	0
4750	Hacienda Pública, acreedor por IVA	0	0	2417,57	2417,57	2022,82	394,75
47510	IRPF RENTENIDO PERSONAS FISICAS	104675,98	0	360438,7	465114,68	361309,06	103805,62
47511	IRPF CAPITAL INMOBILIARIO	819	0	1673	2492	2082,5	409,5
47512	IRPF RETENIDO EXTRANJEROS	78,3	0	0	78,3	24,75	53,55
4757	Hacienda Pública, acreedor por IGIC	0	0	0	0	0	0
4759	Hacienda Pública, acreedor por otros conceptos	0	0	0	0	0	0
4760	Seguridad Social	51877,66	0	147928,55	199806,21	142522,9	57283,31
4769	Otros organismos de Previsión Social, acreedores	0	0	0	0	0	0
4770	IVA repercutido	0	0	13149,13	13149,13	13149,13	0
4777	IGIC repercutido	0	0	0	0	0	0
5020	Empréstitos por Operaciones de Tesorería a coste amortizado	0	0	0	0	0	0
5021	Empréstitos por Operaciones de Tesorería a valor razonable con cambios en	0	0	0	0	0	0
522	Deudas a corto plazo transformables en subvenciones	0	0	0	0	0	0
560	Fianzas recibidas a corto plazo	114315,07	0	36361,91	150676,98	25593,14	125083,84
56100	DEPOSITOS RECIBIDOS A CORTO PLAZO	12	0	2188,7	2200,7	1888,7	312
56101	RETENCIONES JUDICIALES	0	0	3705,6	3705,6	3705,6	0
56102	ANTICIPOS DE PRESONAL (RETENCION)	0	0	18900	18900	18900	0

Estado de Situación y Movimientos de las Operaciones no Presupuestarias de Tesorería**2. ACREEDORES**

Entidad: 01 AYUNTAMIENTO DE ASTORGA

Pág. 2

Cuenta	Descripción	Saldo a 1 de Enero	Modificaciones Saldo Inicial	Abonos realizados en Ejercicio	Total Acreedores	Cargos realizados en ejercicio	Acreedores pdtes.de cobro a 31 de Diciembre
56103	RETENIDO DIRECCION OBRAS	0	0	0	0	0	0
	TOTAL	272411,29	0	597494,72	869906,01	581618,29	288287,72

Estado de Situación y Movimientos de las Operaciones no Presupuestarias de Tesorería**3. PARTIDAS PENDIENTES DE APLICACION. INGRESOS**

Entidad: 01 AYUNTAMIENTO DE ASTORGA

Pág. 1

Cuenta	Descripción	Cobros pdtes. aplicación a 1 de Enero	Modificaciones Saldo Inicial	Cobros realizados en ejercicio	Total cobros pdtes. aplicación	Cobros aplicados en ejercicio	Cobros pdtes. de aplicación a 31 de Diciembre
554	Cobros pendientes de aplicación	732,79	0	0	732,79	732,79	0
559	Otras partidas pendientes de aplicación	0	0	0	0	0	0
	TOTAL	732,79	0	0	732,79	732,79	0

Estado de Situación y Movimientos de las Operaciones no Presupuestarias de Tesorería**4. PARTIDAS PENDIENTES DE APLICACION. PAGOS**

Entidad: 01 AYUNTAMIENTO DE ASTORGA

Pág. 1

Cuenta	Descripción	Pagos pdtes. aplicación a 1 de Enero	Modificaciones Saldo Inicial	Pagos realizados en ejercicio	Total pagos pdtes.aplicació	Pagos aplicados en ejercicio	Pagos pdtes.de aplicación a 31 de Diciembre
555	Pagos pendientes de aplicación	19	0	3371,68	3390,68	3390,68	0
5581	Provisiones de fondos para anticipos de caja fija pendientes de justificación	0	0	0	0	0	0
	TOTAL	19	0	3371,68	3390,68	3390,68	0

AVALES CONCEDIDOS

Entidad: 01 AYUNTAMIENTO DE ASTORGA

Pág. 1

Características del aval	Avaless a 1 de Enero	Avaless concedidos en el Ejercicio	Avaless cancelados en el Ejercicio	Avaless a 31 de Diciembre
TOTAL	0,00	0,00	0,00	0,00

ESTADO DE VALORES RECIBIDOS EN DEPOSITO

Entidad: 01 AYUNTAMIENTO DE ASTORGA

Pág. 1

C.N.P.	Concepto	Descripción	Avaless a 1 de Enero	Modificaciones Saldo inicial	Depósitos recibidos en ejercicio	Total depósitos recibidos	Depósitos cancelados	Depósitos pendientes de devolución a 31 de Diciembre
7001	70	A RUEDA Y VEGA SOCIADOS	3.980,00	0,00	0,00	3.980,00	0,00	3.980,00
7001	98	ALBERTO PAZ URUEÑA	3.389,40	0,00	0,00	3.389,40	0,00	3.389,40
7001	17	ALFREDO GALLEGO MARIQUE	0,00	0,00	0,00	0,00	0,00	0,00
7001	149	ALTECABLE INSTALACIONES S.L	3.989,10	0,00	0,00	3.989,10	0,00	3.989,10
7001	9	ANDRES GONZALEZ SEVILLA	0,00	0,00	0,00	0,00	0,00	0,00
7001	51	ANTONIO MAYO SERRANO	9.660,00	0,00	0,00	9.660,00	0,00	9.660,00
7001	90	AQUAGEST	1.075,41	0,00	0,00	1.075,41	0,00	1.075,41
7001	16	AQUAGEST	0,00	0,00	0,00	0,00	0,00	0,00
7001	18	AQUAGEST	3.917,00	0,00	0,00	3.917,00	0,00	3.917,00
7001	106	AQUAGEST	6.257,40	0,00	0,00	6.257,40	0,00	6.257,40
7001	120	AQUAGEST PROMOCION	156.000,00	0,00	0,00	156.000,00	0,00	156.000,00
7001	119	AQUALIA GESTION INTEGRAL DEL AGUA	156.000,00	0,00	0,00	156.000,00	0,00	156.000,00
7001	74	ARCEBANSA	5.769,72	0,00	0,00	5.769,72	0,00	5.769,72
7001	78	ARCEBANSA SA	12.441,21	0,00	0,00	12.441,21	0,00	12.441,21
7001	147	ARCEBANSA S.A	2.342,40	0,00	0,00	2.342,40	0,00	2.342,40
7001	31	AVANZIT	30.465,30	0,00	0,00	30.465,30	0,00	30.465,30
7001	151	AXA SEGUROS GENERALES	968,47	0,00	0,00	968,47	0,00	968,47
7001	65	BEGOÑA PRIETO QUINTANA	3.497,10	0,00	0,00	3.497,10	0,00	3.497,10
7001	144	CADIERNO SL	3.860,64	0,00	0,00	3.860,64	0,00	3.860,64
7001	152	CALDEMOROS	0,00	0,00	0,00	0,00	0,00	0,00
7001	115	CARPINTERIA PRISAM	4.516,34	0,00	0,00	4.516,34	0,00	4.516,34
7001	135	CARPINTERIA PRISAM S.L	5.537,43	0,00	0,00	5.537,43	0,00	5.537,43

ESTADO DE VALORES RECIBIDOS EN DEPOSITO

Entidad: 01 AYUNTAMIENTO DE ASTORGA

Pág. 2

C.N.P.	Concepto	Descripción	Avaless a 1 de Enero	Modificaciones Saldo inicial	Depósitos recibidos en ejercicio	Total depósitos recibidos	Depósitos cancelados	Depósitos pendientes de devolución a 31 de Diciembre
7001	142	CENTRO DE OBSERVACION Y TELEDETECCION	10.340,00	0,00	0,00	10.340,00	0,00	10.340,00
7001	61	CENTRO TURISMO RURAL LA VELETA	2.343,38	0,00	0,00	2.343,38	0,00	2.343,38
7001	146	CONSTRUCCIONES BASANTE SL	1.872,63	0,00	0,00	1.872,63	0,00	1.872,63
7001	128	CONSTRUCCIONES JOSE MIGUEL RUBIO S.L	4.399,59	0,00	0,00	4.399,59	0,00	4.399,59
7001	10	CONSTRUCCIONES SINDO CASTRO	1.842,79	0,00	0,00	1.842,79	0,00	1.842,79
7001	67	CONSTRUCCIONES SINDO CASTRO	12.486,40	0,00	0,00	12.486,40	0,00	12.486,40
7001	77	CONSTRUCCIONES SINDO CASTRO	4.960,00	0,00	0,00	4.960,00	0,00	4.960,00
7001	112	CONSTRUCCIONES SINDO CASTRO	5.661,05	0,00	0,00	5.661,05	0,00	5.661,05
7001	103	CONSTRUCCIONES SINDO CASTRO	3.846,11	0,00	0,00	3.846,11	0,00	3.846,11
7001	126	CONSTRUCCIONES SINDO CASTRO	3.970,78	0,00	0,00	3.970,78	0,00	3.970,78
7001	127	CONSTRUCCIONES SINDO CASTRO	4.389,36	0,00	0,00	4.389,36	0,00	4.389,36
7001	111	CONSTRUCCIONES SINDO CASTRO S.A	3.383,36	0,00	0,00	3.383,36	0,00	3.383,36
7001	87	CONSTRUCCIONES Y SANEAMIENTOS CAMPOS	5.661,09	0,00	0,00	5.661,09	0,00	5.661,09
7001	99	CONSTRUCCTORA CEPEDANA	12.558,62	0,00	0,00	12.558,62	0,00	12.558,62
7001	134	CONSTRUCTORA CADARSO XXI	15.645,78	0,00	0,00	15.645,78	0,00	15.645,78
7001	91	CONSTRUCTORA CEPEDANA	17.313,00	0,00	0,00	17.313,00	0,00	17.313,00
7001	12	CONSTRUCTORA CEPEDANA	9.184,73	0,00	0,00	9.184,73	0,00	9.184,73
7001	42	CONSTRUCTORA CEPEDANA	6.971,72	0,00	0,00	6.971,72	0,00	6.971,72
7001	23	CONSTRUCTORA CEPEDANA	2.997,13	0,00	0,00	2.997,13	0,00	2.997,13
7001	43	CONSTRUCTORA CEPEDANA	1.682,81	0,00	0,00	1.682,81	0,00	1.682,81
7001	44	CONSTRUCTORA CEPEDANA	2.400,04	0,00	0,00	2.400,04	0,00	2.400,04
7001	54	CONSTRUCTORA CEPEDANA	8.156,00	0,00	0,00	8.156,00	0,00	8.156,00

ESTADO DE VALORES RECIBIDOS EN DEPOSITO

Entidad: 01 AYUNTAMIENTO DE ASTORGA

Pág. 3

C.N.P.	Concepto	Descripción	Avaless a 1 de Enero	Modificaciones Saldo inicial	Depósitos recibidos en ejercicio	Total depósitos recibidos	Depósitos cancelados	Depósitos pendientes de devolución a 31 de Diciembre
7001	45	CONSTRUCTORA CEPEDANA	14.400,00	0,00	0,00	14.400,00	0,00	14.400,00
7001	46	CONSTRUCTORA CEPEDANA	2.192,00	0,00	0,00	2.192,00	0,00	2.192,00
7001	57	CONSTRUCTORA CEPEDANA	6.828,00	0,00	0,00	6.828,00	0,00	6.828,00
7001	48	CONSTRUCTORA CEPEDANA	2.178,21	0,00	0,00	2.178,21	0,00	2.178,21
7001	58	CONSTRUCTORA CEPEDANA	2.575,22	0,00	0,00	2.575,22	0,00	2.575,22
7001	68	CONSTRUCTORA CEPEDANA	7.652,59	0,00	0,00	7.652,59	0,00	7.652,59
7001	69	CONSTRUCTORA CEPEDANA	3.993,27	0,00	0,00	3.993,27	0,00	3.993,27
7001	100	CONSTRUCTORA CEPEDANA	7.495,00	0,00	0,00	7.495,00	0,00	7.495,00
7001	110	CONSTRUCTORA CEPEDANA	3.577,59	0,00	0,00	3.577,59	0,00	3.577,59
7001	101	CONSTRUCTORA CEPEDANA	8.197,71	0,00	0,00	8.197,71	0,00	8.197,71
7001	102	CONSTRUCTORA CEPEDANA	7.943,29	0,00	0,00	7.943,29	0,00	7.943,29
7001	132	CONSTRUCTORA CEPEDANA	14.070,96	0,00	0,00	14.070,96	0,00	14.070,96
7001	109	CONSTRUCTORA CEPEDANA	5.081,90	0,00	0,00	5.081,90	0,00	5.081,90
7001	107	CONSTRUCTORA CEPEDANA S.L	5.195,92	0,00	0,00	5.195,92	0,00	5.195,92
7001	129	CONSTRUCTORA CEPEDANA S.L	7.097,27	0,00	0,00	7.097,27	0,00	7.097,27
7001	108	CONSTRUCTORA CEPEDANA S.L.	3.965,52	0,00	0,00	3.965,52	0,00	3.965,52
7001	122	CONSTRUCTORA CEPEDANA SL	9.379,42	0,00	0,00	9.379,42	0,00	9.379,42
7001	5	CONSTRUCTURA CEPEDANA	2.085,27	0,00	0,00	2.085,27	0,00	2.085,27
7001	11	CRISTIAN CASTRILLO JUAREZ	6.705,56	0,00	0,00	6.705,56	0,00	6.705,56
7001	21	DORNIER	5.764,02	0,00	0,00	5.764,02	0,00	5.764,02
7001	33	DORNIER	6.225,30	0,00	0,00	6.225,30	0,00	6.225,30
7001	117	DORNIER S.A	10.275,68	0,00	0,00	10.275,68	0,00	10.275,68

ESTADO DE VALORES RECIBIDOS EN DEPOSITO

Entidad: 01 AYUNTAMIENTO DE ASTORGA

Pág. 4

C.N.P.	Concepto	Descripción	Avaless a 1 de Enero	Modificaciones Saldo inicial	Depósitos recibidos en ejercicio	Total depósitos recibidos	Depósitos cancelados	Depósitos pendientes de devolución a 31 de Diciembre
7001	25	ELECTRICIDAD AGUA Y GAS	4.014,76	0,00	0,00	4.014,76	0,00	4.014,76
7001	20	ELECTRICIDAD AGUA Y GAS S L	471,69	0,00	0,00	471,69	0,00	471,69
7001	114	EQUIPOS Y SERVICIOS NORDESTE	1.287,62	0,00	0,00	1.287,62	0,00	1.287,62
7001	94	ESOCA SL	12.000,00	0,00	0,00	12.000,00	0,00	12.000,00
7001	141	FEDERICO JOSE GOMEZ ALVAREZ	2.610,53	0,00	0,00	2.610,53	0,00	2.610,53
7001	13	FELIPE FERNANDEZ PEREZ	0,00	0,00	0,00	0,00	0,00	0,00
7001	130	FERNANDEZ DE LA MATA INSTALACIONES ELECTRICAS	2.526,97	0,00	0,00	2.526,97	0,00	2.526,97
7001	163	FERNANDEZ MARTINEZ CUERVO	0,00	0,00	2.147,75	2.147,75	0,00	2.147,75
7001	131	FERNANDO MARTINEZ CUERCO	3.027,70	0,00	0,00	3.027,70	0,00	3.027,70
7001	56	FERNANDO MARTINEZ CUERVO	1.300,00	0,00	0,00	1.300,00	0,00	1.300,00
7001	161	FERNANDO MARTINEZ CUERVO	0,00	0,00	1.116,85	1.116,85	0,00	1.116,85
7001	104	FERNANDO MARTINEZ CUERVO	6.828,78	0,00	0,00	6.828,78	0,00	6.828,78
7001	39	FOMENTO Y CONTRATAS	12.621,25	0,00	0,00	12.621,25	0,00	12.621,25
7001	105	FRANCISCO ALONSO CORDERO	7.174,03	0,00	0,00	7.174,03	0,00	7.174,03
7001	55	FRANCISCO FERNANDEZ PORRAS	5.332,02	0,00	0,00	5.332,02	0,00	5.332,02
7001	124	FUENCO SA	6.530,94	0,00	0,00	6.530,94	0,00	6.530,94
7001	138	FUENCO SA	21.514,37	0,00	0,00	21.514,37	0,00	21.514,37
7001	40	GAS NATURAL	61.575,64	0,00	0,00	61.575,64	0,00	61.575,64
7001	29	GAS NATURAL CASTILLA Y LEON	8.312,68	0,00	0,00	8.312,68	0,00	8.312,68
7001	116	GERARDO CANSECO ALVAREZA	6.869,59	0,00	0,00	6.869,59	0,00	6.869,59
7001	49	GRUPO NORTE	1.474,53	0,00	0,00	1.474,53	0,00	1.474,53
7001	76	INDRAS SISTEMAS S A.	691,99	0,00	0,00	691,99	0,00	691,99

ESTADO DE VALORES RECIBIDOS EN DEPOSITO

Entidad: 01 AYUNTAMIENTO DE ASTORGA

Pág. 5

C.N.P.	Concepto	Descripción	Avaless a 1 de Enero	Modificaciones Saldo inicial	Depósitos recibidos en ejercicio	Total depósitos recibidos	Depósitos cancelados	Depósitos pendientes de devolución a 31 de Diciembre
7001	19	INMOBILIARIA PARQUE TELENO	43.655,12	0,00	0,00	43.655,12	0,00	43.655,12
7001	7	INVERSIONES GONZALEZ S. A.	304,54	0,00	0,00	304,54	0,00	304,54
7001	133	J F L DORLE S.L	5.241,75	0,00	0,00	5.241,75	0,00	5.241,75
7001	97	J.F.L. DORLE	7.493,80	0,00	0,00	7.493,80	0,00	7.493,80
7001	137	JMI OBRAS Y REFORMAS	3.120,00	0,00	0,00	3.120,00	0,00	3.120,00
7001	28	JOSE A VILLADANGOS ALVAREZ	1.506,20	0,00	0,00	1.506,20	0,00	1.506,20
7001	22	JOSE CARLOS LOPEZ VAZQUEZ	1.571,51	0,00	0,00	1.571,51	0,00	1.571,51
7001	35	JOSE M. RUBIO CABEZAS	2.737,80	0,00	0,00	2.737,80	0,00	2.737,80
7001	162	JOSE MIGUEL RUBIO CABEZAS	0,00	0,00	5.024,79	5.024,79	0,00	5.024,79
7001	155	JOSE MIGUEL RUBIO CABEZAS	1.691,82	0,00	0,00	1.691,82	0,00	1.691,82
7001	156	JOSE MIGUEL RUBIO CABEZAS	300,00	0,00	0,00	300,00	0,00	300,00
7001	157	JOSE MIGUEL RUBIO CABEZAS	300,00	0,00	0,00	300,00	0,00	300,00
7001	158	JOSE MIGUEL RUBIO CABEZAS	5.114,73	0,00	0,00	5.114,73	0,00	5.114,73
7001	159	JOSE MIGUEL RUBIO CABEZAS	3.084,45	0,00	0,00	3.084,45	0,00	3.084,45
7001	96	JOSE MIGUEL RUBIO S.L	5.384,66	0,00	0,00	5.384,66	0,00	5.384,66
7001	15	JOSEFA MARTINEZ PEREZ	1.066,36	0,00	0,00	1.066,36	0,00	1.066,36
7001	59	LAPPSET ESPAÑA	1.390,42	0,00	0,00	1.390,42	0,00	1.390,42
7001	32	LUIS MARTINEZ ORIA	2.124,69	0,00	0,00	2.124,69	0,00	2.124,69
7001	64	LUIS MARTINEZ ORIA	2.725,73	0,00	0,00	2.725,73	0,00	2.725,73
7001	27	LUIS ROJO ZAPATERO	4.226,08	0,00	0,00	4.226,08	0,00	4.226,08
7001	34	MECANIZADOS PERRIFER S L	4.563,00	0,00	0,00	4.563,00	0,00	4.563,00
7001	36	MIGUEL ANGEL ALONSO FERNANDEZ	6.844,48	0,00	0,00	6.844,48	0,00	6.844,48

ESTADO DE VALORES RECIBIDOS EN DEPOSITO

Entidad: 01 AYUNTAMIENTO DE ASTORGA

Pág. 6

C.N.P.	Concepto	Descripción	Avaless a 1 de Enero	Modificaciones Saldo inicial	Depósitos recibidos en ejercicio	Total depósitos recibidos	Depósitos cancelados	Depósitos pendientes de devolución a 31 de Diciembre
7001	72	MIGUEL ANGEL ALONSO GONZALEZ	2.643,84	0,00	0,00	2.643,84	0,00	2.643,84
7001	66	MIGUEL ANGEL ROJO ZAPATERO	2.304,00	0,00	0,00	2.304,00	0,00	2.304,00
7001	139	OBRAS E INGENIERIA SOTENIBLE Y AMBIENTAL S.L	8.346,95	0,00	0,00	8.346,95	0,00	8.346,95
7001	92	ORLANDO LEITES ALVES	4.680,60	0,00	0,00	4.680,60	0,00	4.680,60
7001	3	PARDO EMPRESA CONSTRUCTORA	2.923,32	0,00	0,00	2.923,32	0,00	2.923,32
7001	4	PARDO EMPRESA CONSTRUCTORA	21.997,04	0,00	0,00	21.997,04	0,00	21.997,04
7001	14	PILAR ALVAREZ GONZALEZ	1.399,59	0,00	0,00	1.399,59	0,00	1.399,59
7001	95	POLIGONO INDUSTRIAL DE ASTORGA	137.452,27	0,00	0,00	137.452,27	0,00	137.452,27
7001	47	PRISAN	2.353,00	0,00	0,00	2.353,00	0,00	2.353,00
7001	125	PROMOCION TECNICA FINANCIERA	416.129,70	0,00	0,00	416.129,70	0,00	416.129,70
7001	8	PROMOTORA BRIMEDA	1.411,56	0,00	0,00	1.411,56	0,00	1.411,56
7001	63	PRUDENCIO LOBATO SAN JUAN	17.678,16	0,00	0,00	17.678,16	0,00	17.678,16
7001	62	PRUDENCIO LOBATYO SAN JUAN	9.449,59	0,00	0,00	9.449,59	0,00	9.449,59
7001	26	RAFAEL FERNANDEZ PEREZ	1.502,53	0,00	0,00	1.502,53	0,00	1.502,53
7001	153	RECAMBIO Y MAQUINARIA ASTORGA S.L	2.941,06	0,00	0,00	2.941,06	0,00	2.941,06
7001	30	RETECAL	1.736,62	0,00	0,00	1.736,62	0,00	1.736,62
7001	24	RICARDO GARCIA FERNANDEZ	1.405,39	0,00	0,00	1.405,39	0,00	1.405,39
7001	93	ROBERTO GONZALEZ GARCIA	2.227,32	0,00	0,00	2.227,32	0,00	2.227,32
7001	71	RODRIGUEZ VALBUENA ARQUITECTOS	3.980,00	0,00	0,00	3.980,00	0,00	3.980,00
7001	88	RODRIGUEZ VALBUENA ARQUITECTOS	3.980,00	0,00	0,00	3.980,00	0,00	3.980,00
7001	75	ROSALINA ALVAREZ ALVAREZ	1.673,69	0,00	0,00	1.673,69	0,00	1.673,69
7001	143	RYAL CONSTRUCCION E INGENIERIA S.L	6.898,64	0,00	0,00	6.898,64	0,00	6.898,64

ESTADO DE VALORES RECIBIDOS EN DEPOSITO

Entidad: 01 AYUNTAMIENTO DE ASTORGA

Pág. 7

C.N.P.	Concepto	Descripción	Avaless a 1 de Enero	Modificaciones Saldo inicial	Depósitos recibidos en ejercicio	Total depósitos recibidos	Depósitos cancelados	Depósitos pendientes de devolución a 31 de Diciembre
7001	118	SANEAMIENTO CAMPOS	6.958,31	0,00	0,00	6.958,31	0,00	6.958,31
7001	60	SANEAMIENTOS CAMPOS	1.920,59	0,00	0,00	1.920,59	0,00	1.920,59
7001	73	SANEAMIENTOS CAMPOS	1.948,10	0,00	0,00	1.948,10	0,00	1.948,10
7001	86	SANEAMIENTOS CAMPOS	8.396,66	0,00	0,00	8.396,66	0,00	8.396,66
7001	113	SANEAMIENTOS CAMPOS	8.720,65	0,00	0,00	8.720,65	0,00	8.720,65
7001	140	SELPRATS S.L	6.898,64	0,00	0,00	6.898,64	0,00	6.898,64
7001	154	SOCIEDAD DE PREVENCIÓN DE ASEPEYO	405,00	0,00	0,00	405,00	0,00	405,00
7001	6	TALLERES RUAN	2.044,64	0,00	0,00	2.044,64	0,00	2.044,64
7001	38	TECICAS URBANAS	1.368,90	0,00	0,00	1.368,90	0,00	1.368,90
7001	81	TECNICA Y ORGANIZACION DE TECNICAS EQUIPAMIENTOS	824,39	0,00	0,00	824,39	0,00	824,39
7001	37	TECNICAS URBANAS	1.368,90	0,00	0,00	1.368,90	0,00	1.368,90
7001	85	TECNOLOGIA DE LA CONSTRUCCION	17.313,00	0,00	0,00	17.313,00	0,00	17.313,00
7001	136	TECNOLOGIAS DE GESTION ADMINISTRATIVA S.L	2.446,53	0,00	0,00	2.446,53	0,00	2.446,53
7001	160	THYSSENKRUPP ELEVADORES S.L	0,00	0,00	365,76	365,76	0,00	365,76
7001	145	TOMAS SANTIAGO SILVA FERNANDEZ	3.948,65	0,00	0,00	3.948,65	0,00	3.948,65
7001	83	TRATAMIENTO Y ORGANIZACION DE TECNICAS EN	959,60	0,00	0,00	959,60	0,00	959,60
7001	79	TRATAMIENTO Y ORGANIZACION DE TECNICAS EN	1.198,56	0,00	0,00	1.198,56	0,00	1.198,56
7001	82	TRATAMIENTO Y ORGANIZACION DE TECNICAS EN	622,23	0,00	0,00	622,23	0,00	622,23
7001	84	TRATAMIENTO Y ORGANIZACION DE TECNICAS EN	641,84	0,00	0,00	641,84	0,00	641,84
7001	52	UNION FENOSA	4.500,00	0,00	0,00	4.500,00	0,00	4.500,00
7001	53	UNION FENOSA	15.355,75	0,00	0,00	15.355,75	0,00	15.355,75
7001	121	UNION FENOSA DISTRIBUCION	5.186,25	0,00	0,00	5.186,25	0,00	5.186,25

ESTADO DE VALORES RECIBIDOS EN DEPOSITO

Entidad: 01 AYUNTAMIENTO DE ASTORGA

Pág. 8

C.N.P.	Concepto	Descripción	Avaless a 1 de Enero	Modificaciones Saldo inicial	Depósitos recibidos en ejercicio	Total depósitos recibidos	Depósitos cancelados	Depósitos pendientes de devolución a 31 de Diciembre
7001	150	UNION FENOSA DISTRIBUCION S.L	2.881,25	0,00	0,00	2.881,25	0,00	2.881,25
7001	89	UNION FENOSA DISTRIBUCION	26.891,20	0,00	0,00	26.891,20	0,00	26.891,20
7001	123	UNION FENOSA DISTRIBUCION	4.797,46	0,00	0,00	4.797,46	0,00	4.797,46
7001	148	UNION FENOSA DISTRIBUCION	13.625,70	0,00	0,00	13.625,70	0,00	13.625,70
7001	41	URBASE S A	24.161,86	0,00	0,00	24.161,86	0,00	24.161,86
7001	80	VALTECNIC	1.166,40	0,00	0,00	1.166,40	0,00	1.166,40
7001	50	VICTOR UÑA VILLAR	2.897,31	0,00	0,00	2.897,31	0,00	2.897,31
		TOTAL	1.793.788,46	0,00	8.655,15	1.802.443,61	0,00	1.802.443,61

Estado de modificaciones de crédito

Entidad: 01 AYUNTAMIENTO DE ASTORGA

Desde el 01/01/2015 hasta el 31/12/2015

Pág. 1

Progr.	Cap.	Art.	Descripción	Cred. Extra. Suplementos	Ampliac. Crédito Inco. Remanentes	Transfer.Positivas Transfer.Negativas	Gen.Ingresos Bajas Anulación	Ajustes por Prórroga	Total Modificaciones
132			SEGURIDAD Y ORDEN PUBLICO						
	2		GASTOS CORRIENTES EN BIENES Y SERVICIOS						
		20	ARRENDAMIENTOS Y CANONES	0,00 0,00	0,00 0,00	0,00 -4.492,90	0,00 0,00	0,00	-4.492,90
			TOTAL CAPITULO 2	0,00 0,00	0,00 0,00	0,00 -4.492,90	0,00 0,00	0,00	-4.492,90
	6		INVERSIONES REALES						
		62	INV. NUEVA ASOCIADA AL FUNCIONAMIENTO DE	0,00 0,00	0,00 0,00	4.492,90 0,00	0,00 0,00	0,00	4.492,90
			TOTAL CAPITULO 6	0,00 0,00	0,00 0,00	4.492,90 0,00	0,00 0,00	0,00	4.492,90
			TOTAL PROGRAMA 132	0,00 0,00	0,00 0,00	4.492,90 -4.492,90	0,00 0,00	0,00	0,00
133			ORDENACION DEL TRAFICO Y DEL						
	6		INVERSIONES REALES						
		63	INV.REPOSICION ASOCIADA A FUNCINAMIENTO	11.756,75 0,00	0,00 0,00	0,00 0,00	0,00 0,00	0,00	11.756,75
			TOTAL CAPITULO 6	11.756,75 0,00	0,00 0,00	0,00 0,00	0,00 0,00	0,00	11.756,75
			TOTAL PROGRAMA 133	11.756,75 0,00	0,00 0,00	0,00 0,00	0,00 0,00	0,00	11.756,75

Estado de modificaciones de crédito

Entidad: 01 AYUNTAMIENTO DE ASTORGA

Desde el 01/01/2015 hasta el 31/12/2015

Pág. 2

Progr.	Cap.	Art.	Descripción	Cred. Extra. Suplementos	Ampliac. Crédito Inco. Remanentes	Transfer.Positivas Transfer.Negativas	Gen.Ingresos Bajas Anulación	Ajustes por Prórroga	Total Modificaciones
151			URBANISMO:PLANEAMIENTO,GESTION Y						
	1		GASTOS DE PERSONAL						
		13	PERSONAL LABORAL	0,00 0,00	0,00 0,00	0,00 0,00	0,00 0,00	0,00	0,00
			TOTAL CAPITULO 1	0,00 0,00	0,00 0,00	0,00 0,00	0,00 0,00	0,00	0,00
	2		GASTOS CORRIENTES EN BIENES Y SERVICIOS						
		22	MATERIAL, SUMINISTROS Y OTROS	0,00 0,00	0,00 0,00	0,00 0,00	0,00 0,00	0,00	0,00
			TOTAL CAPITULO 2	0,00 0,00	0,00 0,00	0,00 0,00	0,00 0,00	0,00	0,00
	6		INVERSIONES REALES						
		61	INV. REPOSICION INFRAESTRUCTURA Y BIENES	0,00 0,00	0,00 0,00	0,00 0,00	11.712,80 0,00	0,00	11.712,80
			TOTAL CAPITULO 6	0,00 0,00	0,00 0,00	0,00 0,00	11.712,80 0,00	0,00	11.712,80
			TOTAL PROGRAMA 151	0,00 0,00	0,00 0,00	0,00 0,00	11.712,80 0,00	0,00	11.712,80
153			VIAS PUBLICAS						
	6		INVERSIONES REALES						

Estado de modificaciones de crédito

Entidad: 01 AYUNTAMIENTO DE ASTORGA

Desde el 01/01/2015 hasta el 31/12/2015

Pág. 3

Progr.	Cap.	Art.	Descripción	Cred. Extra. Suplementos	Ampliac. Crédito Inco. Remanentes	Transfer.Positivas Transfer.Negativas	Gen.Ingresos Bajas Anulación	Ajustes por Prórroga	Total Modificaciones
		61	INV. REPOSICION INFRAESTRUCTURA Y BIENES	167.164,04 0,00	0,00 0,00	0,00 0,00	0,00 0,00	0,00	167.164,04
			TOTAL CAPITULO 6	167.164,04 0,00	0,00 0,00	0,00 0,00	0,00 0,00	0,00	167.164,04
			TOTAL PROGRAMA 153	167.164,04 0,00	0,00 0,00	0,00 0,00	0,00 0,00	0,00	167.164,04
161			ABASTECIMIENTO DOMICILIARIO DE AGUA						
	6		INVERSIONES REALES						
		63	INV.REPOSICION ASOCIADA A FUNCINAMIENTO	55.948,00 0,00	0,00 0,00	0,00 0,00	0,00 0,00	0,00	55.948,00
			TOTAL CAPITULO 6	55.948,00 0,00	0,00 0,00	0,00 0,00	0,00 0,00	0,00	55.948,00
			TOTAL PROGRAMA 161	55.948,00 0,00	0,00 0,00	0,00 0,00	0,00 0,00	0,00	55.948,00
165			ALUMBRADO PUBLICO						
	6		INVERSIONES REALES						
		63	INV.REPOSICION ASOCIADA A FUNCINAMIENTO	107.936,94 0,00	0,00 0,00	0,00 0,00	0,00 0,00	0,00	107.936,94
			TOTAL CAPITULO 6	107.936,94 0,00	0,00 0,00	0,00 0,00	0,00 0,00	0,00	107.936,94
			TOTAL PROGRAMA 165	107.936,94 0,00	0,00 0,00	0,00 0,00	0,00 0,00	0,00	107.936,94

Estado de modificaciones de crédito

Entidad: 01 AYUNTAMIENTO DE ASTORGA

Desde el 01/01/2015 hasta el 31/12/2015

Pág. 4

Progr.	Cap.	Art.	Descripción	Cred. Extra. Suplementos	Ampliac. Crédito Inco. Remanentes	Transfer.Positivas Transfer.Negativas	Gen.Ingresos Bajas Anulación	Ajustes por Prórroga	Total Modificaciones
172			PROTECCION Y MEJORA DEL MEDIO AMBIENTE						
	6		INVERSIONES REALES						
		61	INV. REPOSICION INFRAESTRUCTURA Y BIENES	50.148,83 0,00	0,00 0,00	0,00 0,00	0,00 0,00	0,00	50.148,83
			TOTAL CAPITULO 6	50.148,83 0,00	0,00 0,00	0,00 0,00	0,00 0,00	0,00	50.148,83
			TOTAL PROGRAMA 172	50.148,83 0,00	0,00 0,00	0,00 0,00	0,00 0,00	0,00	50.148,83
241			FOMENTO DE EMPLEO						
	1		GASTOS DE PERSONAL						
		13	PERSONAL LABORAL	0,00 0,00	0,00 0,00	0,00 0,00	0,00 0,00	0,00	0,00
		16	CUOTAS,PRESTACIONES,GTOS SOCIALES A	0,00 0,00	0,00 0,00	0,00 0,00	0,00 0,00	0,00	0,00
			TOTAL CAPITULO 1	0,00 0,00	0,00 0,00	0,00 0,00	0,00 0,00	0,00	0,00
			TOTAL PROGRAMA 241	0,00 0,00	0,00 0,00	0,00 0,00	0,00 0,00	0,00	0,00
334			PROMOCION CULTURAL						
	2		GASTOS CORRIENTES EN BIENES Y SERVICIOS						

Estado de modificaciones de crédito

Entidad: 01 AYUNTAMIENTO DE ASTORGA

Desde el 01/01/2015 hasta el 31/12/2015

Pág. 5

Progr.	Cap.	Art.	Descripción	Cred. Extra. Suplementos	Ampliac. Crédito Inco. Remanentes	Transfer.Positivas Transfer.Negativas	Gen.Ingresos Bajas Anulación	Ajustes por Prórroga	Total Modificaciones
		22	MATERIAL, SUMINISTROS Y OTROS	0,00 0,00	0,00 0,00	0,00 0,00	5.100,00 0,00	0,00	5.100,00
			TOTAL CAPITULO 2	0,00 0,00	0,00 0,00	0,00 0,00	5.100,00 0,00	0,00	5.100,00
	6		INVERSIONES REALES						
		62	INV. NUEVA ASOCIADA AL FUNCIONAMIENTO DE	0,00 0,00	0,00 0,00	0,00 0,00	6.010,63 0,00	0,00	6.010,63
			TOTAL CAPITULO 6	0,00 0,00	0,00 0,00	0,00 0,00	6.010,63 0,00	0,00	6.010,63
			TOTAL PROGRAMA 334	0,00 0,00	0,00 0,00	0,00 0,00	11.110,63 0,00	0,00	11.110,63
340			ADMINISTRACION GENERAL DE DEPORTES						
	2		GASTOS CORRIENTES EN BIENES Y SERVICIOS						
		22	MATERIAL, SUMINISTROS Y OTROS	0,00 0,00	0,00 0,00	0,00 0,00	0,00 0,00	0,00	0,00
			TOTAL CAPITULO 2	0,00 0,00	0,00 0,00	0,00 0,00	0,00 0,00	0,00	0,00
	4		TRANSFERENCIAS CORRIENTES						
		48	A FAMILIAS E INSTITUCIONES SIN FINES DE	0,00 0,00	0,00 0,00	0,00 0,00	0,00 0,00	0,00	0,00
			TOTAL CAPITULO 4	0,00 0,00	0,00 0,00	0,00 0,00	0,00 0,00	0,00	0,00

Estado de modificaciones de crédito

Entidad: 01 AYUNTAMIENTO DE ASTORGA

Desde el 01/01/2015 hasta el 31/12/2015

Pág. 6

Progr.	Cap.	Art.	Descripción	Cred. Extra. Suplementos	Ampliac. Crédito Inco. Remanentes	Transfer.Positivas Transfer.Negativas	Gen.Ingresos Bajas Anulación	Ajustes por Prórroga	Total Modificaciones
			TOTAL PROGRAMA 340	0,00 0,00	0,00 0,00	0,00 0,00	0,00 0,00	0,00	0,00
342			INSTALACIONES DEPORTIVAS						
	1		GASTOS DE PERSONAL						
		13	PERSONAL LABORAL	0,00 0,00	0,00 0,00	0,00 0,00	0,00 0,00	0,00	0,00
		16	CUOTAS,PRESTACIONES,GTOS SOCIALES A	0,00 0,00	0,00 0,00	0,00 0,00	0,00 0,00	0,00	0,00
			TOTAL CAPITULO 1	0,00 0,00	0,00 0,00	0,00 0,00	0,00 0,00	0,00	0,00
			TOTAL PROGRAMA 342	0,00 0,00	0,00 0,00	0,00 0,00	0,00 0,00	0,00	0,00
432			ORDENACION Y PROMOCION TURISTICA						
	2		GASTOS CORRIENTES EN BIENES Y SERVICIOS						
		22	MATERIAL, SUMINISTROS Y OTROS	0,00 0,00	0,00 0,00	0,00 0,00	0,00 0,00	0,00	0,00
			TOTAL CAPITULO 2	0,00 0,00	0,00 0,00	0,00 0,00	0,00 0,00	0,00	0,00
	4		TRANSFERENCIAS CORRIENTES						
		48	A FAMILIAS E INSTITUCIONES SIN FINES DE	0,00 0,00	0,00 0,00	0,00 0,00	0,00 0,00	0,00	0,00

Estado de modificaciones de crédito

Entidad: 01 AYUNTAMIENTO DE ASTORGA

Desde el 01/01/2015 hasta el 31/12/2015

Pág. 7

Progr.	Cap.	Art.	Descripción	Cred. Extra. Suplementos	Ampliac. Crédito Inco. Remanentes	Transfer.Positivas Transfer.Negativas	Gen.Ingresos Bajas Anulación	Ajustes por Prórroga	Total Modificaciones
			TOTAL CAPITULO 4	0,00 0,00	0,00 0,00	0,00 0,00	0,00 0,00	0,00	0,00
			TOTAL PROGRAMA 432	0,00 0,00	0,00 0,00	0,00 0,00	0,00 0,00	0,00	0,00
920			ADMINISTRACION GENERAL						
	4		TRANSFERENCIAS CORRIENTES						
		48	A FAMILIAS E INSTITUCIONES SIN FINES DE	0,00 0,00	0,00 0,00	3.000,00 0,00	0,00 0,00	0,00	3.000,00
			TOTAL CAPITULO 4	0,00 0,00	0,00 0,00	3.000,00 0,00	0,00 0,00	0,00	3.000,00
			TOTAL PROGRAMA 920	0,00 0,00	0,00 0,00	3.000,00 0,00	0,00 0,00	0,00	3.000,00
931			POLITICA ECONOMICA Y FISCAL						
	1		GASTOS DE PERSONAL						
		12	PERSONAL FUNCIONARIO	0,00 0,00	0,00 0,00	0,00 -3.500,00	0,00 0,00	0,00	-3.500,00
			TOTAL CAPITULO 1	0,00 0,00	0,00 0,00	0,00 -3.500,00	0,00 0,00	0,00	-3.500,00
	3		GASTOS FINANCIEROS						
		35	INTERESES DE DEMORA Y OTROS GASTOS	0,00 0,00	0,00 0,00	500,00 0,00	0,00 0,00	0,00	500,00

Estado de modificaciones de crédito

Entidad: 01 AYUNTAMIENTO DE ASTORGA

Desde el 01/01/2015 hasta el 31/12/2015

Pág. 8

Progr.	Cap.	Art.	Descripción	Cred. Extra. Suplementos	Ampliac. Crédito Inco. Remanentes	Transfer.Positivas Transfer.Negativas	Gen.Ingresos Bajas Anulación	Ajustes por Prórroga	Total Modificaciones
			TOTAL CAPITULO 3	0,00 0,00	0,00 0,00	500,00 0,00	0,00 0,00	0,00	500,00
			TOTAL PROGRAMA 931	0,00 0,00	0,00 0,00	500,00 -3.500,00	0,00 0,00	0,00	-3.000,00
933			GESTION DEL PATRIMONIO						
	6		INVERSIONES REALES						
		63	INV.REPOSICION ASOCIADA A FUNCINAMIENTO	175.753,43 0,00	0,00 0,00	0,00 0,00	0,00 0,00	0,00	175.753,43
			TOTAL CAPITULO 6	175.753,43 0,00	0,00 0,00	0,00 0,00	0,00 0,00	0,00	175.753,43
			TOTAL PROGRAMA 933	175.753,43 0,00	0,00 0,00	0,00 0,00	0,00 0,00	0,00	175.753,43
			TOTAL DEL INFORME	568.707,99 0,00	0,00 0,00	7.992,90 -7.992,90	22.823,43 0,00	0,00	591.531,42

Estado de las modificaciones de crédito. Resumen por Políticas de Gasto

Entidad: 01 AYUNTAMIENTO DE ASTORGA

Desde el 01/01/2015 hasta el 31/12/2015

Pág. 1

Polít.G	Gr.Prog	Descripción	Cred. Extra. Suplementos	Ampliac. Crédito Inco.	Transfer.Positiva Transfer.Negativ	Gen.Ingresos Bajas Anulación	Ajustes por Prórroga	Total Modificaciones
13		SEGURIDAD Y MOVILIDAD CIUDADANA						
	132	SEGURIDAD Y ORDEN PUBLICO	0,00 0,00	0,00 0,00	4.492,90 -4.492,90	0,00 0,00	0,00	0,00
	133	ORDENACION DEL TRAFICO Y DEL	11.756,75 0,00	0,00 0,00	0,00 0,00	0,00 0,00	0,00	11.756,75
		TOTAL PROGRAMA 13	11.756,75 0,00	0,00 0,00	4.492,90 -4.492,90	0,00 0,00	0,00	11.756,75
15		VIVIENDA Y URBANISMO						
	151	URBANISMO:PLANEAMIENTO,GESTION Y	0,00 0,00	0,00 0,00	0,00 0,00	11.712,80 0,00	0,00	11.712,80
	153	VIAS PUBLICAS	167.164,04 0,00	0,00 0,00	0,00 0,00	0,00 0,00	0,00	167.164,04
		TOTAL PROGRAMA 15	167.164,04 0,00	0,00 0,00	0,00 0,00	11.712,80 0,00	0,00	178.876,84
16		BIENESTAR COMUNITARIO						
	161	ABASTECIMIENTO DOMICILIARIO DE AGUA	55.948,00 0,00	0,00 0,00	0,00 0,00	0,00 0,00	0,00	55.948,00
	165	ALUMBRADO PUBLICO	107.936,94 0,00	0,00 0,00	0,00 0,00	0,00 0,00	0,00	107.936,94
		TOTAL PROGRAMA 16	163.884,94 0,00	0,00 0,00	0,00 0,00	0,00 0,00	0,00	163.884,94
17		MEDIO AMBIENTE						

Estado de las modificaciones de crédito. Resumen por Políticas de Gasto

Entidad: 01 AYUNTAMIENTO DE ASTORGA

Desde el 01/01/2015 hasta el 31/12/2015

Pág. 2

Polít.G	Gr.Prog	Descripción	Cred. Extra. Suplementos	Ampliac. Crédito Inco.	Transfer.Positiva Transfer.Negativ	Gen.Ingresos Bajas Anulación	Ajustes por Prórroga	Total Modificaciones
	172	PROTECCION Y MEJORA DEL MEDIO AMBIENTE	50.148,83 0,00	0,00 0,00	0,00 0,00	0,00 0,00	0,00	50.148,83
		TOTAL PROGRAMA 17	50.148,83 0,00	0,00 0,00	0,00 0,00	0,00 0,00	0,00	50.148,83
24		FOMENTO DE EMPLEO						
	241	FOMENTO DE EMPLEO	0,00 0,00	0,00 0,00	0,00 0,00	0,00 0,00	0,00	0,00
		TOTAL PROGRAMA 24	0,00 0,00	0,00 0,00	0,00 0,00	0,00 0,00	0,00	0,00
33		CULTURA						
	334	PROMOCION CULTURAL	0,00 0,00	0,00 0,00	0,00 0,00	11.110,63 0,00	0,00	11.110,63
		TOTAL PROGRAMA 33	0,00 0,00	0,00 0,00	0,00 0,00	11.110,63 0,00	0,00	11.110,63
34		DEPORTE						
	340	ADMINISTRACION GENERAL DE DEPORTES	0,00 0,00	0,00 0,00	0,00 0,00	0,00 0,00	0,00	0,00
	342	INSTALACIONES DEPORTIVAS	0,00 0,00	0,00 0,00	0,00 0,00	0,00 0,00	0,00	0,00
		TOTAL PROGRAMA 34	0,00 0,00	0,00 0,00	0,00 0,00	0,00 0,00	0,00	0,00
43		COMERCIO, TURISMO Y PEQUEÑAS Y						

Estado de las modificaciones de crédito. Resumen por Políticas de Gasto

Entidad: 01 AYUNTAMIENTO DE ASTORGA

Desde el 01/01/2015 hasta el 31/12/2015

Pág. 3

Polít.G	Gr.Prog	Descripción	Cred. Extra. Suplementos	Ampliac. Crédito Inco.	Transfer.Positiva Transfer.Negativ	Gen.Ingresos Bajas Anulación	Ajustes por Prórroga	Total Modificaciones
	432	ORDENACION Y PROMOCION TURISTICA	0,00 0,00	0,00 0,00	0,00 0,00	0,00 0,00	0,00	0,00
		TOTAL PROGRAMA 43	0,00 0,00	0,00 0,00	0,00 0,00	0,00 0,00	0,00	0,00
92		SERVICIOS DE CARACTER GENERAL						
	920	ADMINISTRACION GENERAL	0,00 0,00	0,00 0,00	3.000,00 0,00	0,00 0,00	0,00	3.000,00
		TOTAL PROGRAMA 92	0,00 0,00	0,00 0,00	3.000,00 0,00	0,00 0,00	0,00	3.000,00
93		ADMINISTRACION FINANCIERA Y TRIBUTARIA						
	931	POLITICA ECONOMICA Y FISCAL	0,00 0,00	0,00 0,00	500,00 -3.500,00	0,00 0,00	0,00	-3.000,00
	933	GESTION DEL PATRIMONIO	175.753,43 0,00	0,00 0,00	0,00 0,00	0,00 0,00	0,00	175.753,43
		TOTAL PROGRAMA 93	175.753,43 0,00	0,00 0,00	500,00 -3.500,00	0,00 0,00	0,00	172.753,43
		TOTAL DEL INFORME	568.707,99 0,00	0,00 0,00	7.992,90 -7.992,90	22.823,43 0,00	0,00	591.531,42

Estado de las modificaciones de crédito. Resumen por Áreas de Gasto

Entidad: 01 AYUNTAMIENTO DE ASTORGA

Desde el 01/01/2015 hasta el 31/12/2015

Pág. 1

Área	Política	Descripción	Cred. Extra. Suplementos	Ampliac. Crédito Inco.	Transfer.Positiva Transfer.Negativ	Gen.Ingresos Bajas Anulación	Ajustes por Prórroga	Total Modificaciones
1		SERVICIOS PUBLICOS BASICOS						
	13	SEGURIDAD Y MOVILIDAD CIUDADANA	11.756,75 0,00	0,00 0,00	4.492,90 -4.492,90	0,00 0,00	0,00	11.756,75
	15	VIVIENDA Y URBANISMO	167.164,04 0,00	0,00 0,00	0,00 0,00	11.712,80 0,00	0,00	178.876,84
	16	BIENESTAR COMUNITARIO	163.884,94 0,00	0,00 0,00	0,00 0,00	0,00 0,00	0,00	163.884,94
	17	MEDIO AMBIENTE	50.148,83 0,00	0,00 0,00	0,00 0,00	0,00 0,00	0,00	50.148,83
		TOTAL ÁREA DE GASTO 1	392.954,56 0,00	0,00 0,00	4.492,90 -4.492,90	11.712,80 0,00	0,00	404.667,36
2		ACTUACIONES DE PROTECCION Y						
	24	FOMENTO DE EMPLEO	0,00 0,00	0,00 0,00	0,00 0,00	0,00 0,00	0,00	0,00
		TOTAL ÁREA DE GASTO 2	0,00 0,00	0,00 0,00	0,00 0,00	0,00 0,00	0,00	0,00
3		PRODUCCION DE BIENES PUBLICOS DE						
	33	CULTURA	0,00 0,00	0,00 0,00	0,00 0,00	11.110,63 0,00	0,00	11.110,63
	34	DEPORTE	0,00 0,00	0,00 0,00	0,00 0,00	0,00 0,00	0,00	0,00
		TOTAL ÁREA DE GASTO 3	0,00 0,00	0,00 0,00	0,00 0,00	11.110,63 0,00	0,00	11.110,63

Estado de las modificaciones de crédito. Resumen por Áreas de Gasto

Entidad: 01 AYUNTAMIENTO DE ASTORGA

Desde el 01/01/2015 hasta el 31/12/2015

Pág. 2

Área	Política	Descripción	Cred. Extra. Suplementos	Ampliac. Crédito Inco.	Transfer.Positiva Transfer.Negativ	Gen.Ingresos Bajas Anulación	Ajustes por Prórroga	Total Modificaciones
4		ACTUACIONES DE CARACTER ECONOMICO						
	43	COMERCIO, TURISMO Y PEQUEDAS Y	0,00 0,00	0,00 0,00	0,00 0,00	0,00 0,00	0,00	0,00
		TOTAL ÁREA DE GASTO 4	0,00 0,00	0,00 0,00	0,00 0,00	0,00 0,00	0,00	0,00
9		ACTUACIONES DE CARACTER GENERAL						
	92	SERVICIOS DE CARACTER GENERAL	0,00 0,00	0,00 0,00	3.000,00 0,00	0,00 0,00	0,00	3.000,00
	93	ADMINISTRACION FINANCIERA Y TRIBUTARIA	175.753,43 0,00	0,00 0,00	500,00 -3.500,00	0,00 0,00	0,00	172.753,43
		TOTAL ÁREA DE GASTO 9	175.753,43 0,00	0,00 0,00	3.500,00 -3.500,00	0,00 0,00	0,00	175.753,43
		TOTAL DEL INFORME	568.707,99 0,00	0,00 0,00	7.992,90 -7.992,90	22.823,43 0,00	0,00	591.531,42

Estado de las modificaciones de crédito. Resumen Gral. por Áreas de Gasto

Entidad: 01 AYUNTAMIENTO DE ASTORGA

Desde el 01/01/2015 hasta el 31/12/2015

Pág. 1

Área de	Descripción	Cred. Extra. Suplementos	Ampliac. Crédito Inco.	Transfer.Positivas Transfer.Negativa	Gen.Ingresos Bajas Anulación	Ajustes por Prórroga	Total Modificaciones
1	SERVICIOS PUBLICOS BASICOS	392.954,56 0,00	0,00 0,00	4.492,90 -4.492,90	11.712,80 0,00	0,00	404.667,36
2	ACTUACIONES DE PROTECCION Y PROMOCION	0,00 0,00	0,00 0,00	0,00 0,00	0,00 0,00	0,00	0,00
3	PRODUCCION DE BIENES PUBLICOS DE	0,00 0,00	0,00 0,00	0,00 0,00	11.110,63 0,00	0,00	11.110,63
4	ACTUACIONES DE CARACTER ECONOMICO	0,00 0,00	0,00 0,00	0,00 0,00	0,00 0,00	0,00	0,00
9	ACTUACIONES DE CARACTER GENERAL	175.753,43 0,00	0,00 0,00	3.500,00 -3.500,00	0,00 0,00	0,00	175.753,43
	TOTAL DEL INFORME	568.707,99 0,00	0,00 0,00	7.992,90 -7.992,90	22.823,43 0,00	0,00	591.531,42

Estado de las modificaciones de crédito. Resumen por Capítulos

Entidad: 01 AYUNTAMIENTO DE ASTORGA

Desde el 01/01/2015 hasta el 31/12/2015

Pág. 1

Cap.	Artículo	Descripción	Cred. Extra. Suplementos	Ampliac. Crédito Inco.	Transfer.Positiva Transfer.Negativ	Gen.Ingresos Bajas Anulación	Ajustes por Prórroga	Total Modificaciones
1		GASTOS DE PERSONAL						
	12	PERSONAL FUNCIONARIO	0,00 0,00	0,00 0,00	0,00 -3.500,00	0,00 0,00	0,00	-3.500,00
	13	PERSONAL LABORAL	0,00 0,00	0,00 0,00	0,00 0,00	0,00 0,00	0,00	0,00
	16	CUOTAS,PRESTACIONES,GTOS SOCIALES A	0,00 0,00	0,00 0,00	0,00 0,00	0,00 0,00	0,00	0,00
		TOTAL CAPITULO 1	0,00 0,00	0,00 0,00	0,00 -3.500,00	0,00 0,00	0,00	-3.500,00
2		GASTOS CORRIENTES EN BIENES Y SERVICIOS						
	20	ARRENDAMIENTOS Y CANONES	0,00 0,00	0,00 0,00	0,00 -4.492,90	0,00 0,00	0,00	-4.492,90
	22	MATERIAL, SUMINISTROS Y OTROS	0,00 0,00	0,00 0,00	0,00 0,00	5.100,00 0,00	0,00	5.100,00
		TOTAL CAPITULO 2	0,00 0,00	0,00 0,00	0,00 -4.492,90	5.100,00 0,00	0,00	607,10
3		GASTOS FINANCIEROS						
	35	INTERESES DE DEMORA Y OTROS GASTOS	0,00 0,00	0,00 0,00	500,00 0,00	0,00 0,00	0,00	500,00
		TOTAL CAPITULO 3	0,00 0,00	0,00 0,00	500,00 0,00	0,00 0,00	0,00	500,00
4		TRANSFERENCIAS CORRIENTES						

Estado de las modificaciones de crédito. Resumen por Capítulos

Entidad: 01 AYUNTAMIENTO DE ASTORGA

Desde el 01/01/2015 hasta el 31/12/2015

Pág. 2

Cap.	Artículo	Descripción	Cred. Extra. Suplementos	Ampliac. Crédito Inco.	Transfer.Positiva Transfer.Negativ	Gen.Ingresos Bajas Anulación	Ajustes por Prórroga	Total Modificaciones
	48	A FAMILIAS E INSTITUCIONES SIN FINES DE	0,00 0,00	0,00 0,00	3.000,00 0,00	0,00 0,00	0,00	3.000,00
		TOTAL CAPITULO 4	0,00 0,00	0,00 0,00	3.000,00 0,00	0,00 0,00	0,00	3.000,00
6		INVERSIONES REALES						
	61	INV. REPOSICION INFRAESTRUCTURA Y	217.312,87 0,00	0,00 0,00	0,00 0,00	11.712,80 0,00	0,00	229.025,67
	62	INV. NUEVA ASOCIADA AL FUNCIONAMIENTO	0,00 0,00	0,00 0,00	4.492,90 0,00	6.010,63 0,00	0,00	10.503,53
	63	INV.REPOSICION ASOCIADA A FUNCINAMIENTO	351.395,12 0,00	0,00 0,00	0,00 0,00	0,00 0,00	0,00	351.395,12
		TOTAL CAPITULO 6	568.707,99 0,00	0,00 0,00	4.492,90 0,00	17.723,43 0,00	0,00	590.924,32
		TOTAL DEL INFORME	568.707,99 0,00	0,00 0,00	7.992,90 -7.992,90	22.823,43 0,00	0,00	591.531,42

Estado de las modificaciones de crédito. Resumen General por Capítulos

Entidad: 01 AYUNTAMIENTO DE ASTORGA

Desde el 01/01/2015 hasta el 31/12/2015

Pág. 1

Cap.	Descripción	Cred. Extra. Suplementos	Ampliac. Crédito Inco.	Transfer.Positivas Transfer.Negativa	Gen.Ingresos Bajas Anulación	Ajustes por Prórroga	Total Modificaciones
1	GASTOS DE PERSONAL	0,00 0,00	0,00 0,00	0,00 -3.500,00	0,00 0,00	0,00	-3.500,00
2	GASTOS CORRIENTES EN BIENES Y SERVICIOS	0,00 0,00	0,00 0,00	0,00 -4.492,90	5.100,00 0,00	0,00	607,10
3	GASTOS FINANCIEROS	0,00 0,00	0,00 0,00	500,00 0,00	0,00 0,00	0,00	500,00
4	TRANSFERENCIAS CORRIENTES	0,00 0,00	0,00 0,00	3.000,00 0,00	0,00 0,00	0,00	3.000,00
6	INVERSIONES REALES	568.707,99 0,00	0,00 0,00	4.492,90 0,00	17.723,43 0,00	0,00	590.924,32
	TOTAL DEL INFORME	568.707,99 0,00	0,00 0,00	7.992,90 -7.992,90	22.823,43 0,00	0,00	591.531,42

Indicadores de contabilidad**A) INDICADORES FINANCIEROS Y PATRIMONIALES :**

Liquidez inmediata :	2,97
Solvencia a corto plazo :	6,45
Endeudamiento por habitante :	208,60

B) INDICADORES PRESUPUESTARIOS :**B.1 - DEL PRESUPUESTO CORRIENTE**

Ejecución del presupuesto de gastos :	0,85	Ejecución del presupuesto de ingresos :	1,01
Realización de pagos :	0,95	Realización de cobros :	0,85
Gasto por habitante :	634,84	Autonomía :	1,00
Inversión por habitante :	23,28	Autonomía fiscal :	0,64
Esfuerzo inversor :	0,04	Periodo medio de cobro :	78,07
Periodo medio de pago :	36,22	Superavit (o déficit) por habitante :	0,00
		Contribución del presupuesto al remanente de tesorería :	0,00

B.2 - DE PRESUPUESTOS CERRADOS

Realización de pagos :	1,00	Realización de cobros :	0,52
------------------------	------	-------------------------	------

Acta de Arqueo

Desde el 01/01/2015 hasta el 31/12/2015

Entidad: 01 AYUNTAMIENTO DE ASTORGA

Pág. 1

	Debe	Haber
OPERACIONES PRESUPUESTARIAS DE INGRESO	8.458.212,17	8.458.212,17
Ingresos presupuestarios	0,00	8.445.063,04
4300 Operaciones de gestión	0,00	7.466.787,94
4310 Operaciones de gestión	0,00	978.275,10
Pagos no presupuestarios	0,00	0,00
Cobros IVA	0,00	13.149,13
440 Deudores por IVA repercutido	0,00	13.149,13
Cobros por tesorería	8.458.212,17	0,00
57000 CAJA DE LA CORPORACION	20.273,73	0,00
57100 BANCO DE BILBAO VIZCAYA	14.284,37	0,00
57102 BANCO SANTANDER	48.786,23	0,00
57103 BANCO SABADELL	25.299,62	0,00
57104 CAJAMAR	29.409,94	0,00
57105 CAJAMAR VEHICULOS	10.728,22	0,00
57107 CAJA ESPAÑA -PLAZA SANTOCILDES	5.025.944,10	0,00
57108 CAIXA	5.078,77	0,00
57109 POPULAR	407.180,45	0,00
57110 BBVA	2.395.561,52	0,00
57111 ABANCA	239.570,24	0,00
57112 CAJA RURAL DE ZAMORA	233.794,85	0,00
57113 BANKIA	2.300,13	0,00
OPERACIONES PRESUPUESTARIAS DE PAGO	7.416.903,91	7.415.645,77
Pagos presupuestarios	7.406.484,22	0,00
4000 Operaciones de gestión	7.052.640,32	0,00
4010 Operaciones de gestión	348.952,18	0,00
4180 Operaciones de gestión	4.891,72	0,00
Cobros no presupuestarios	0,00	536.036,49
47510 IRPF RENTENIDO PERSONAS FISICAS	0,00	360.438,70
47511 IRPF CAPITAL INMOBILIARIO	0,00	1.673,00
4760 Seguridad Social	0,00	147.928,55
555 Pagos pendientes de aplicación	0,00	3.390,68
56101 RETENCIONES JUDICIALES	0,00	3.705,56
56102 ANTICIPOS DE PRESONAL (RETENCION)	0,00	18.900,00
Pagos IVA	10.419,69	0,00
410 Acreedores por IVA soportado	10.419,69	0,00
Pagos por tesorería	0,00	6.879.609,28
57000 CAJA DE LA CORPORACION	0,00	8.638,97
57100 BANCO DE BILBAO VIZCAYA	0,00	23.105,72
57102 BANCO SANTANDER	0,00	41.159,40
57103 BANCO SABADELL	0,00	216.110,94
57104 CAJAMAR	0,00	74.167,40
57107 CAJA ESPAÑA -PLAZA SANTOCILDES	0,00	5.262.020,95
57108 CAIXA	0,00	459,49

Acta de Arqueo

Desde el 01/01/2015 hasta el 31/12/2015

Entidad: 01 AYUNTAMIENTO DE ASTORGA

Pág. 2

57109 POPULAR	0,00	286.673,30
57110 BBVA	0,00	589.175,93
57111 ABANCA	0,00	2.398,01
57112 CAJA RURAL DE ZAMORA	0,00	168.133,30
57113 BANKIA	0,00	207.565,87
REINTEGROS DE PAGO	0,00	0,00
Reintegros presupuestarios	-10.303,14	0,00
4000 Operaciones de gestión	-10.303,14	0,00
Cobros no presupuestarios	0,00	-8.293,84
55700 FORMALIZACION	0,00	-8.293,84
Pagos IVA	0,00	0,00
Pagos por tesorería	0,00	0,00
Cobros y pagos	10.303,14	8.293,84
55700 FORMALIZACION	0,00	8.293,84
57102 BANCO SANTANDER	41,88	0,00
57107 CAJA ESPAÑA -PLAZA SANTOCILDES	10.200,77	0,00
57111 ABANCA	60,49	0,00
COBROS Y PAGOS NO PRESUPUESTARIOS	1.405.264,91	1.405.264,91
Total cuentas no presupuestarias	562.153,94	40.877,90
4700 Hacienda Pública, deudor por IVA	0,00	2.327,25
4750 Hacienda Pública, acreedor por IVA	2.022,82	0,00
47510 IRPF RENTENIDO PERSONAS FISICAS	361.309,06	0,00
47511 IRPF CAPITAL INMOBILIARIO	2.082,50	0,00
47512 IRPF RETENIDO EXTRANJEROS	24,75	0,00
4760 Seguridad Social	142.522,90	0,00
554 Cobros pendientes de aplicación	732,79	0,00
555 Pagos pendientes de aplicación	3.371,68	0,00
560 Fianzas recibidas a corto plazo	25.593,14	36.361,91
56100 DEPOSITOS RECIBIDOS A CORTO PLAZO	1.888,70	2.188,70
56101 RETENCIONES JUDICIALES	3.705,60	0,04
56102 ANTICIPOS DE PRESONAL (RETENCION)	18.900,00	0,00
Total tesorería	843.110,97	1.364.387,01
57000 CAJA DE LA CORPORACION	8.100,46	19.633,09
57100 BANCO DE BILBAO VIZCAYA	16.510,13	0,00
57102 BANCO SANTANDER	4.038,89	851,06
57103 BANCO SABADELL	202.543,90	500,00
57105 CAJAMAR VEHICULOS	371,31	0,00
57107 CAJA ESPAÑA -PLAZA SANTOCILDES	376.721,52	137,08
57108 CAIXA	3.600,45	0,00
57109 POPULAR	1.134,02	105.520,13
57110 BBVA	1.216,19	1.037.352,44
57111 ABANCA	4.234,75	96.686,63
57112 CAJA RURAL DE ZAMORA	4.639,35	103.706,58
57113 BANKIA	220.000,00	0,00

Fecha: 31/12/2015

ASTORGA

Acta de Arqueo

Desde el 01/01/2015 hasta el 31/12/2015

Entidad: 01 AYUNTAMIENTO DE ASTORGA

Pág. 3

TOTALES

17.280.380,99

17.279.122,85

Existencias finales: 1871232,71

Existencias iniciales: 803602,72

En ASTORGA, a 31 de Diciembre de 2015

El Alcalde

El Tesorero

La Interventora Habilitada



Fecha: 31/12/2015

ASTORGA

Existencias de Tesorería

Intervalo: 01/01/2015 a 31/12/2015

Entidad: 01 AYUNTAMIENTO DE ASTORGA

Pág. 1

Cuenta	Descripción	Existencias Iniciales	Cobros	Pagos	Existencias Finales
57000	CAJA DE LA CORPORACION	125,10	28.374,19	28.272,06	227,23
57100	BANCO DE BILBAO VIZCAYA	5.979,23	30.794,50	23.105,72	13.668,01
57102	BANCO SANTANDER	23.336,35	52.867,00	42.010,46	34.192,89
57103	BANCO SABADELL	10.222,38	227.843,52	216.610,94	21.454,96
57104	CAJAMAR	92.366,15	29.409,94	74.167,40	47.608,69
57105	CAJAMAR VEHICULOS	27.900,41	11.099,53	0,00	38.999,94
57107	CAJA ESPAÑA -PLAZA SANTOCILDES	137.835,03	5.412.866,39	5.262.158,03	288.543,39
57108	CAIXA	68.551,29	8.679,22	459,49	76.771,02
57109	POPULAR	55.149,33	408.314,47	392.193,43	71.270,37
57110	BBVA	203.066,03	2.396.777,71	1.626.528,37	973.315,37
57111	ABANCA	71.348,24	243.865,48	99.084,64	216.129,08
57112	CAJA RURAL DE ZAMORA	93.698,23	238.434,20	271.839,88	60.292,55
57113	BANKIA	14.024,95	222.300,13	207.565,87	28.759,21
573	Bancos e instituciones de crédito. Cuentas restringidas de recaudación	0,00	0,00	0,00	0,00
5740	Caja. Pagos a justificar	0,00	0,00	0,00	0,00
5741	Caja. Anticipos de caja fija	0,00	0,00	0,00	0,00
5750	Bancos e instituciones de crédito Pagos a justificar	0,00	0,00	0,00	0,00
5751	Bancos e instituciones de crédito Anticipos de caja fija	0,00	0,00	0,00	0,00
5759	Otras cuentas restringidas de pagos	0,00	0,00	0,00	0,00
577	Activos líquidos equivalentes al efectivo	0,00	0,00	0,00	0,00
	TOTAL	803.602,72	9.311.626,28	8.243.996,29	1.871.232,71

CON JUAN ASÚA MADARIAGA, en nombre y representación del "BANCO BILBAO VIZCAYA ARGENTARIA, S.A."

CERTIFICA:

Que según los datos que constan en nuestros registros contables, la cuenta **CORRIENTE 0182 0692 51 0000023288** abierta a nombre de: **AYUNTAMIENTO ASTORGA**

tiene a fecha **31-12-2015** un saldo **A SU FAVOR** por un importe de **13668,01 EURO**
TRECE MIL SEISCIENTOS SESENTA Y OCHO CON UNO

CON LIMITE DE 0,00
DERO

y para que conste y a petición del interesado, se expide el presente certificado. **04 DE ENERO DE 2016**

TITULARES
AYUNTAMIENTO ASTORGA
OFICINA
ASTORGA

FECHA
31-12-15

CODIGO CUENTA CLIENTE			
ENTIDAD	OFICINA	D.C.	CUENTA
0182	0692	51	000 0023288



El **BANCO SANTANDER, S.A.**, y en su nombre y representación de la Sucursal 4625 de Astorga, sita en Plaza Obispo Alcolea 10, César Barriuso Martínez con NIF 71280421V, como apoderado del mismo

HACE CONSTAR

Que consultada en la actualidad la base de datos de esta Entidad, se desprende (s.e.u.o.) que a fecha 31 de diciembre de 2015, el Ilmo. Ayuntamiento de Astorga con CIF P2400900C mantenía el siguiente saldo en el contrato abajo especificado:

Titular/es	Producto	CCC	Saldos
AYUNTAMIENTO DE ASTORGA	CTA.CTE. V. ESPEC.	00306130380501249271	34.192,89 €

(*) Las posiciones deudoras se identifican con el signo (-) precediendo al saldo

Y para que así conste a los efectos oportunos se expide el presente documento en Astorga a, 19 de enero de 2016.

Banco Santander, S.A.
Por poder,

Banco Santander, S.A.

19 ENE. 2016

0049 - 4625 - Plaza Obispo Alcolea, 10
ASTORGA



D./D.ª José Ernesto de la Fuente Pérez, en calidad de apoderado/a de BANCO DE SABADELL, S.A., oficina de Astorga, con domicilio en Pl. España, 6.

C E R T I F I C A:

Que, según consta en nuestros archivos, a fecha 31 de diciembre de 2015, la cuenta número ES74-0081-5037-83-0001010002 abierta a nombre del/de los titular/es EXCMO. AYUNTAMIENTO DE ASTORGA, con NIF P2400900C, presenta un saldo de VEINTIUNMIL CUATROCIENTOS CINCUENTA Y CUATRO CON NOVENTA Y SEIS euros (21.454,96 €).

Y para que conste, a los efectos oportunos y a petición de D./D.ª Alvaro Turienzo Fuente, provisto/a de NIF 10181107L, se expide el presente certificado en Astorga, a 18 de enero de 2016.

BANCO DE SABADELL, S.A.
p.p.



5037
Pl. España, s/n.
24700 Astorga
Tel. 987 019 012
Fax 987 004 031



FERNANDO GARCIA DOMINGUEZ, como Director de Cajas Rurales Unidas, Sociedad Cooperativa de Crédito, Oficina 5413 - ASTORGA.

CERTIFICO:

Que según consta en nuestros archivos, AYUNTAMIENTO DE ASTORGA, con CIF - P2400900C, es, desde el 23/08/2012, PRIMER TITULAR de la C/C.CORPORAC.LOCALES cuyos datos se especifican a continuación:

CODIGO CUENTA CLIENTE (C.C.C.)			
ENTIDAD	OFICINA	D.C.	NÚMERO DE CUENTA
3058	5413	99	2732000023

FECHA APERTURA:	23/08/2012
IBAN ELECTRÓNICO:	ES2030585413992732000023
BIC-SWIFT:	CCRIES2AXXX

Y que presenta, al día 31/12/2015 y a las 10:00 horas, los siguientes saldos:

SALDO CONTABLE ACREEDOR: 47.608,69EUR
SALDO DISPONIBLE ACREEDOR: 47.608,69EUR

Y para que conste y surta efectos donde proceda, se expide el presente certificado, en ASTORGA a 18 de enero de 2016.

Cajas Rurales Unidas, Sociedad Cooperativa de Crédito
 P.P.



Dorso inutilizable. Cualquier mención, signo o firma que figure en el mismo carecerá de validez.

FERNANDO GARCIA DOMINGUEZ, como Director de Cajas Rurales Unidas, Sociedad Cooperativa de Crédito, Oficina 5413 - ASTORGA.

CERTIFICO:

Que según consta en nuestros archivos, AYUNTAMIENTO DE ASTORGA, con CIF - P2400900C, es, desde el 10/09/2012, PRIMER TITULAR de la C/C.CORPORAC.LOCALES cuyos datos se especifican a continuación:

CODIGO CUENTA CLIENTE (C.C.C.)			
ENTIDAD	OFICINA	D.C.	NÚMERO DE CUENTA
3058	5413	92	2732000030

FECHA APERTURA:	10/09/2012
IBAN ELECTRÓNICO:	ES7130585413922732000030
BIC-SWIFT:	CCRIES2AXXX

Y que presenta, al día 31/12/2015 y a las 10:00 horas, los siguientes saldos:

SALDO CONTABLE ACREEDOR: 38.999,94EUR
SALDO DISPONIBLE ACREEDOR: 38.999,94EUR

Y para que conste y surta efectos donde proceda, se expide el presente certificado, en ASTORGA a 18 de enero de 2016.

Cajas Rurales Unidas, Sociedad Cooperativa de Crédito
 P.P.



Dorso inutilizable. Cualquier mención, signo o firma que figure en el mismo carecerá de validez.

D. PABLO-JAVIER CUEVAS GONZALEZ, APODERADO DE LA
SUCURSAL 4205 - ASTORGA-SANTOCILDES DE LA ENTIDAD
**BANCO DE CAJA ESPAÑA DE INVERSIONES, SALAMANCA Y
SORIA, S.A..**

CERTIFICA:

Que, consultados los archivos de esta Entidad, aparece la cuenta
número (IBAN) ES43 2108 4205 0900 3200 6972 con un saldo a SU
FAVOR el día 31 de DICIEMBRE de 2015 de 288.543,39 EUR.
Asimismo, dicha cuenta aparece a nombre de:

AYUNTAMIENTO DE ASTORGA, con N.I.F.: P2400900C

Y para que así conste, y a petición del interesado, se extiende el
presente certificado en ASTORGA a las 15 HORAS Y 26 MINUTOS
DEL 19 DE ENERO DE 2016.



Fdo.: D. PABLO-JAVIER CUEVAS GONZALEZ
APODERADO, Sucursal: 4205 -
ASTORGA-SANTOCILDES.



MANUEL MARTINEZ LOPEZ, apoderado de CaixaBank, S.A., inscrita con el número 2100 en el Registro de Entidades Financieras del Banco de España, figurando asimismo inscrita en el Registro Mercantil de Barcelona, hoja B-41.232, con número de identificación fiscal A-08663619 y domiciliada en Barcelona, Avenida Diagonal 621

CERTIFICA

Que la cuenta número 2100-1451-37-0200005391 es titularidad de AYUNTAMIENTO DE ASTORGA, con CIF P2400900C.

Que en fecha 31/12/2015 el saldo del mencionado depósito es de 76.771,02 euros.

Que dicho/s cliente/s se halla/n al corriente de pago de sus compromisos con CaixaBank.

Y para que así conste y surta efecto ante quien proceda, a petición del interesado, expide la presente certificación en VALLADOLID a 18/01/2016.

CAIXABANK, S.A.



Ref: 08690-00015-2016

5735 ASTORGA

BANCO POPULAR ESPAÑOL, S.A., Sucursal de ASTORGA, con domicilio en PLAZA DEL OBISPO ALCOLEA, 8, 24700 ASTORGA, representado por D. PABLO DELGADO MOZO y D. PEDRO MIGUEL ALVAREZ GARCIA, Apoderados con facultades bastantes para ello,

C E R T I F I C A

Que según obra en los registros informáticos de la entidad,

EXCMO AYUNTAMIENTO DE ASTORGA con CIF P2400900C


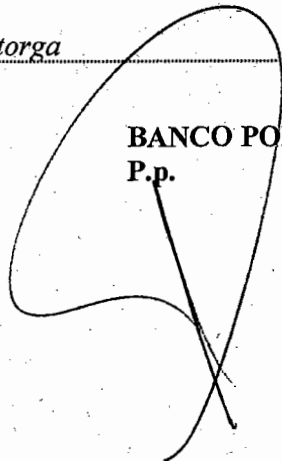
Mantiene en esta Oficina la siguiente cuenta, cuyo saldo a fecha 31/12/2015 detallamos a continuación:

Número de IBAN	Titular	Saldo (Importe y moneda)
ES08/0075/5735/20/0660000271	EXCMO AYUNTAMIENTO DE ASTORGA con CIF P2400900C	71.270,37 Euros

Para que conste, a los efectos oportunos, y a petición de Álvaro Turienzo Fuente, se expide el presente documento,

En Astorga a 19 de enero de 2016

BANCO POPULAR ESPAÑOL, S.A.
P.p.



CON JUAN ASÚA MADARIAGA, en nombre y representación del "BANCO BILBAO VIZCAYA ARGENTARIA, S.A."

CERTIFICA:

Que según los datos que constan en nuestros registros contables, la cuenta **CORRIENTE 0182 6223 51 0200240049** abierta a nombre de: **AYUNTAMIENTO ASTORGA**

tiene a fecha 31-12-2015 un saldo A SU FAVOR por un importe de 973315,37 EURO
NOVECIENTOS SETENTA Y TRES MIL TRESCIENTOS QUINCE CON TREINTA Y SIETE

CON LIMITE DE 0,00
ZERO

~~para que conste y a petición del interesado, se expide el presente certificado.~~ 04 DE ENERO DE 2016

TITULARES AYUNTAMIENTO ASTORGA

OFICINA

FECHA

CODIGO CUENTA CLIENTE

ENTIDAD	OFICINA	D.C.	CUENTA
0182	6223	51	020 0240049

31-12-15

0182	6223	51	020 0240049
------	------	----	-------------

059/01 44 00068022 05 20151231 005901

//ABANCA

BIC DE ABANCA Corporación Bancaria S.A.
(CÓDIGO IDENTIFICACIÓN BANCARIA)

CAGLESMXXX

LUGAR Y FECHA

BETANZOS a 18-01-2016

CERTIFICADO

ABANCA Corporación Bancaria S.A. con NIF A70302039, **CERTIFICA:** Que de conformidad con los datos que obran en nuestro poder,

AYUNTAMIENTO DE ASTORGA

P2400900C

a 31-12-2015, figura como titular de la siguiente cuenta:

Nº PRODUCTO	NºTITULARES	SALDO	MONEDA
CCC: 2080-0930-12-3110000015	1	216.129,08	EUR
IBAN ES51 2080 0930 1231 1000 0015			

Y para que conste, y a los efectos oportunos, expido la presente certificación, en el lugar y fecha arriba indicados.

Por ABANCA Corporación Bancaria S.A.



Mod. 30025-01A-1034 EG/13



**CAJA RURAL
DE ZAMORA**

Cooperativa de Crédito

DOMICILIO SOCIAL: AV. ALFONSO IX, 7
TELEF.: 980 53 26 71
FAX: 980 53 46 49
49014 - ZAMORA

**D. PRIMITIVO SANTOS REFOYO EN CALIDAD DE DIRECTOR DE LA
OFICINA DE CAJA RURAL DE ZAMORA DE ASTORGA.**

CERTIFICA:

Que según los datos obrantes en esta oficina el saldo de la cuenta de pasivo activa a fecha 31 de Diciembre de 2015 es el siguiente:

TITULAR	AYUNTAMIENTO DE ASTORGA
Nº DE CUENTA	ES2630850073251098366626
CARÁCTER	CUENTA CORRIENTE
SALDO A 31/12/2015	60.292,55€

Lo que, a petición del interesado y a los efectos oportunos, firma el presente en Astorga , a 18 de enero de 2016

(Firma y sello)

Fdo. Mireia Seijas Gonzalez
Subdirectora Oficina Astorga

Silvia Garcia Fernandez, Directora de la Sucursal núm. 9447 de Bankia, S.A., entidad domiciliada en C/ Pintor Sorolla, 8 - 46002 Valencia, inscrita en el Registro Mercantil de Valencia, Tomo 9.341, Libro 6.623, Folio 104, Inscripción 183, Sección General, Hoja: V-17.274. CIF: A-14010342,

CERTIFICA: Que, según consta en los antecedentes que obran en poder de esta Entidad


Ayuntamiento de Astorga, con CIF: P2400900-C

SALDO INDICADO A FECHA 31-12-2015

Titular de Cuenta corriente número 2038 9447 91 6000059212, que se abrió en esta Oficina el día 26-03-1997 y que al día de la fecha presenta un saldo de veintiocho mil setecientos cincuenta y nueve con veintinueve Euros(28.759,21 €).

Registro M
9447

Para que conste, a petición de los interesados, y a efectos de su presentación en , expide el presente documento en León a 19 de Enero del 2016



Bankia

REGISTRO
MERCANTIL
VALENCIA

Registro M
9447